



LÄÄKÄRILIITTO  
LÄKARFÖRBUNDET

# Koronaepidemian vaikutukset lääkärin työhön

Lääkäriliiton jäsenkysely, toukokuu 2021  
(n=834)

Taloustutkimus on toteuttanut tämän tutkimuksen Suomen Lääkäriliiton toimeksiannosta.

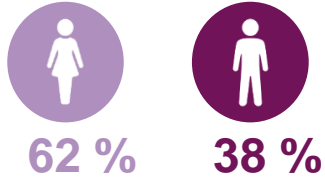
Tutkimuksen kohderyhmä edustaa lääkärikuntaa pienoiskoossa.

Tutkimuksessa selvitetään koronaepidemian vaikutuksia lääkärin työhön, koronatilanteen aiheuttamaa huolta ja lääkäreiden rokotustilannetta.

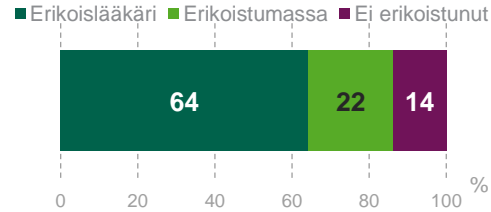
Lääkäriliitto vastasi rekisterin muodostamisesta ja toimitti Taloustutkimukselle GDPR:n edellyttämällä tavalla kaikkiaan 5 000 lääkärin yhteystiedot (virheellisiä 165 kpl) seuraavasti: sukupuoli, erityisvastuualue ja ikäryhmätieto.

Tutkimus toteutettiin sähköpostikyselynä 11.– 30.5.2021 välisenä aikana. Kohderyhmää muistutettiin kolme kertaa (18.5., 24.5. ja 28.5.). Kysely suljettiin maanantaina 31.5. ja kenttätyön aikana tutkimukseen vastasi 834 jäsentä (vastausprosentti 17,3 %).

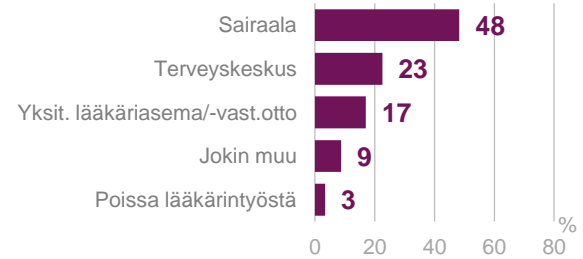
### Sukupuoli



### Erikoistumisvaihe

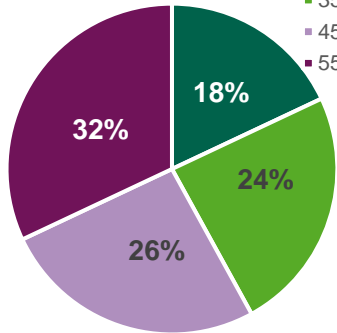


### Päätoimen toimipaikka

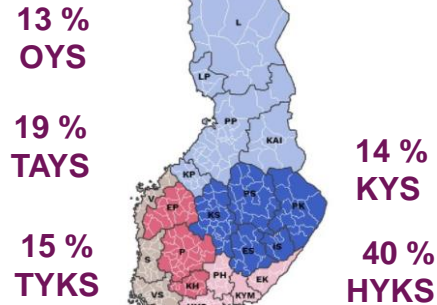


### Ikäryhmä

- Alle 35 v.
- 35-44 v.
- 45-54 v.
- 55-64 v.



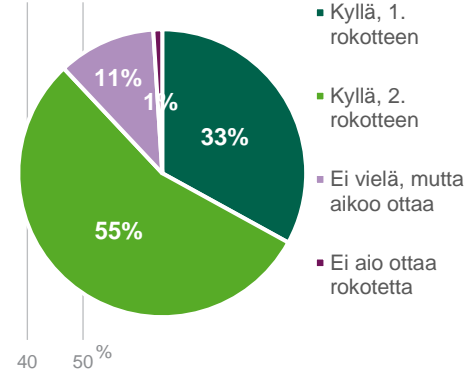
### Erva-alueet



### Erikoisala



### Onko saanut koronarokotteen

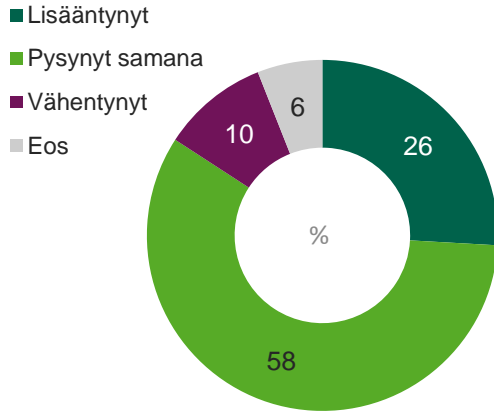


- Noin joka neljännen lääkärin työmäärä on koronan vuoksi lisääntynyt kun vertaa tämänhetkistä tilannetta koronaa edeltävään aikaan. Kaikkein eniten työmäärä on lisääntynyt terveyskeskuksissa, mutta työmäärän lisäys näkyy myös TAYS:in erityisvastuualueella sekä anestesiologian ja tehohoidon, sisätautien, yleislääketieteen parissa työskentelevillä.
- Terveysteen ja hyvinvointiin liittyvät asiat jakavat lääkäreiden mielipiteitä vaikka suuri enemmistö heistä (75 %) ei olekaan huolissaan omasta riskistä sairastua koronaan. Noin puolet on vähintään jonkin verran huolissaan läheisen riskistä sairastua koronaan sekä riskistä tartuttaa korona muihin oireettomana taudinkantajana sekä terveydenhoitojärjestelmän kyvystä hoitaa sairastapaukset. Lähes sama määrä ei ole huolissaan näistä asioista. Muita hieman enemmän huolissaan terveydenhoitojärjestelmän kyvystä hoitaa sairastapaukset ovat TAYS:in erityisvastuualueella työskentelevät ja erikoistumassa olevat lääkärit.
- Lääkärikunta on erittäin hyvin rokotettu koronaa vastaan sillä lähes yhdeksän kymmenestä (88 %) on saanut vähintään ensimmäisen koronarokotteen – hieman yli puolet (55 %) on saanut myös toisen rokoteannoksen. Hyvin harva (1 %) ei aio ottaa rokotetta lainkaan. Taustaryhmittäin ei ole suuria eroja koronarokotteen saamisessa.

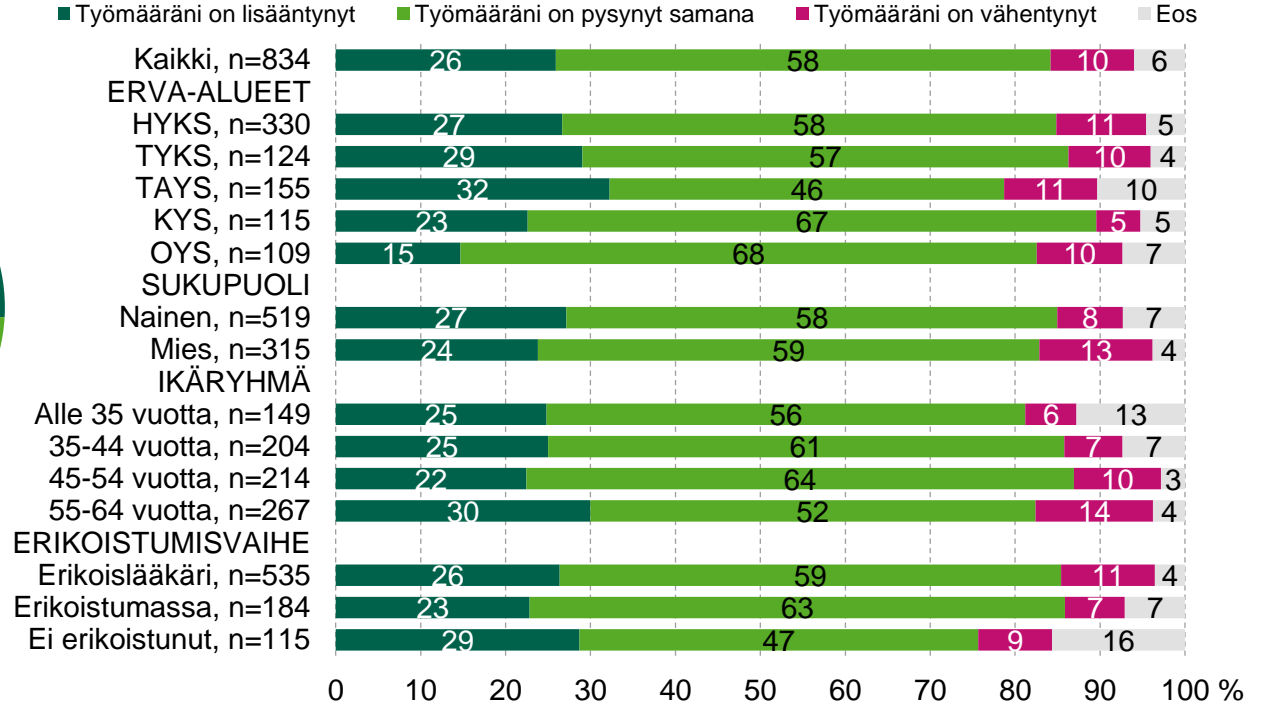
## Työmäärä koronatilanteen aikana 1(2)

Kaikki vastaajat, n=834

### Työmääräni on...



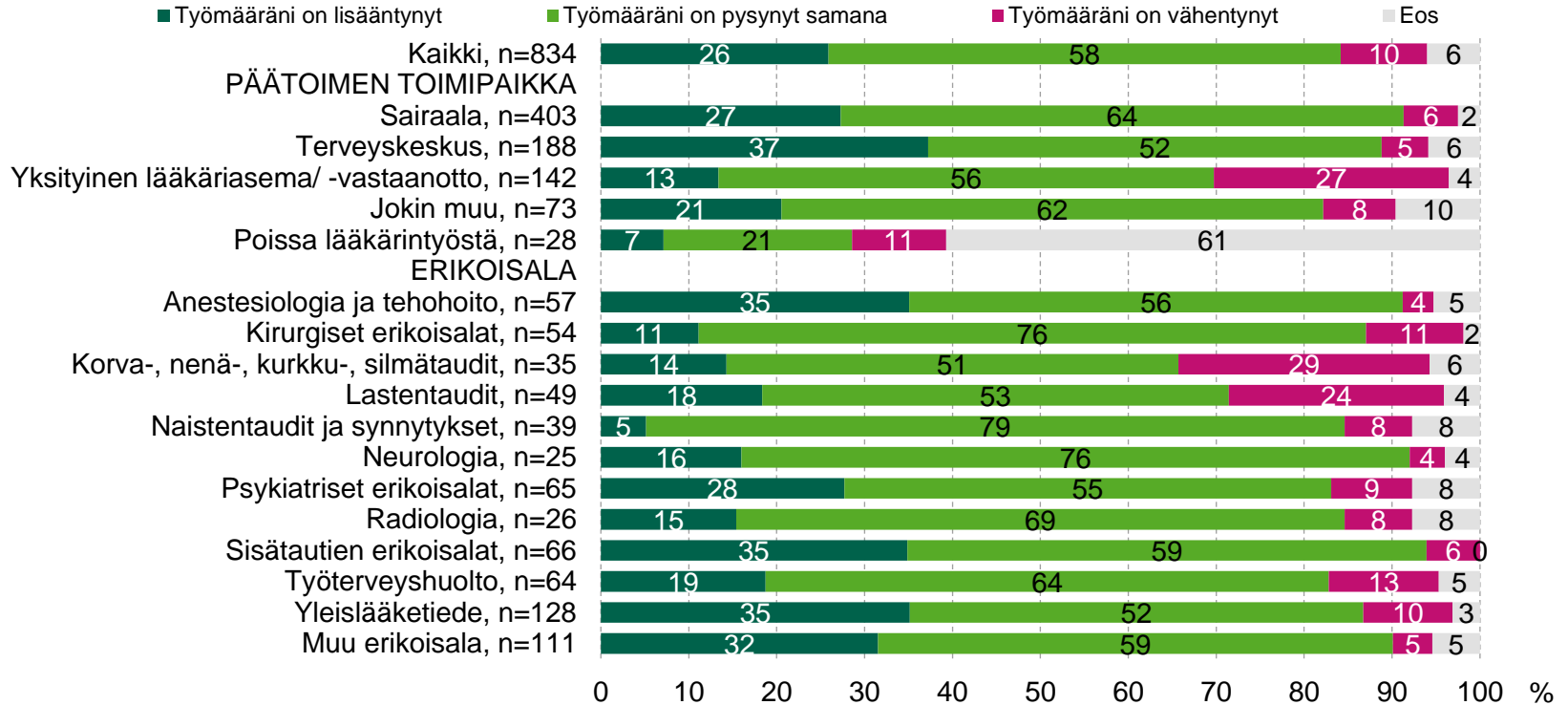
### Onko työmääräsi muuttunut *koronatilanteen seurauksena*? Vertaa *tämänhetkistä tilannetta* koronaa edeltävään aikaan.



## Työmäärä koronatilanteen aikana 2(2)

Kaikki vastaajat, n=834

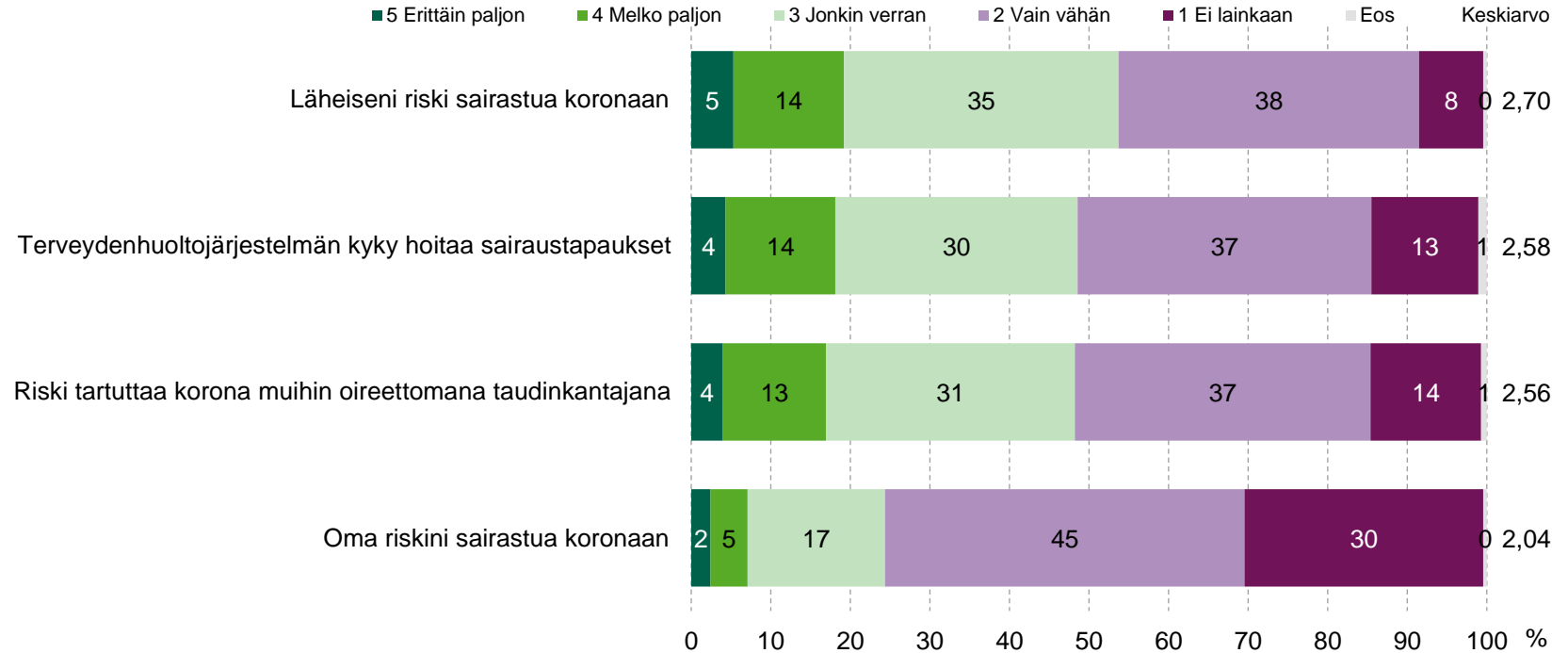
Onko työmääräsi muuttunut *koronatilanteen seurauksena*? Vertaa *tämänhetkistä tilannetta koronaa edeltävään aikaan*.



## Terveysten ja hyvinvointiin liittyvät huolet

Kaikki vastaajat, n=834

**Kuinka paljon seuraavat terveyteen ja hyvinvointiin liittyvät asiat aiheuttavat sinussa huolta tällä hetkellä?**



## Terveyden ja hyvinvointiin liittyvät huolet – taustaryhmittäin 1(2)

TOP2=Erittäin + melko paljon	Erva-alueet						Sukupuoli		Ikäryhmät			
	Kaikki n=834	HYKS n=330	TYKS n=124	TAYS n=155	KYS n=115	OYS n=109	Nainen n=519	Mies n=315	Alle 35 vuotta n=149	35-44 vuotta n=204	45-54 vuotta n=214	55-64 vuotta n=267
Läheiseni riski sairastua koronaan	19	20	21	19	15	18	21	16	15	20	18	22
Terveydenhuoltojärjestelmän kyky hoitaa sairaustapaukset	18	17	16	23	20	16	19	17	18	18	16	20
Riski tartuttaa korona muihin oireettomana taudinkantajana	17	18	19	12	17	18	20	12	20	20	13	16
Oma riskini sairastua koronaan	7	9	5	7	3	8	8	5	3	8	7	8

%

	Erikoistumisvaihe				Päätoimen toimipaikka				
	Kaikki n=834	Erikoislääkäri n=535	Erikoistumassa n=184	Ei erikoistunut n=115	Sairaala n=403	Terveyskeskus n=188	Yksityinen lääkäriasema/ -vastaanotto n=142	Jokin muu n=73	Poissa lääkärintyöstä n=28
Läheiseni riski sairastua koronaan	19	20	18	15	22	14	21	11	25
Terveydenhuoltojärjestelmän kyky hoitaa sairaustapaukset	18	17	23	16	19	18	18	15	21
Riski tartuttaa korona muihin oireettomana taudinkantajana	17	15	24	12	18	18	14	11	21
Oma riskini sairastua koronaan	7	8	6	6	6	4	11	7	18

%

Pienin

Suurin arvo





## Terveyteen ja hyvinvointiin liittyvät huolet – taustaryhmittäin 2(2)

TOP2=Erittäin + melko paljon	ERIKOISALA												
	ERIKOISTUNUT ERIKOISTU- MASSA n=719	Anestesiologia ja tehohoito n=57	Kirurgiset erikoisalat n=54	Korva-, nenä-, kurkku-, silmätaudit n=35	Lasten- taudit n=49	Naisten- taudit synnytykset n=39	Neurologia n=25	Psykiatriset erikoisalat n=65	Radiologia n=26	Sisätautien erikoisalat n=66	Työterveys huolto n=64	Yleislääke tiede n=128	Muu erikoisala n=111
Läheiseni riski sairastua koronaan	20	21	19	29	14	28	16	28	12	20	16	13	25
Terveydenhuoltojärjestelmän kyky hoitaa sairaustapaukset	18	14	20	40	12	10	16	20	4	18	16	20	23
Riski tartuttaa korona muihin oireettomana taudinkantajana	18	18	17	29	10	21	24	20	15	14	9	18	22
Oma riskini sairastua koronaan	7	7	9	11	2	5	0	8	8	6	6	6	12

%

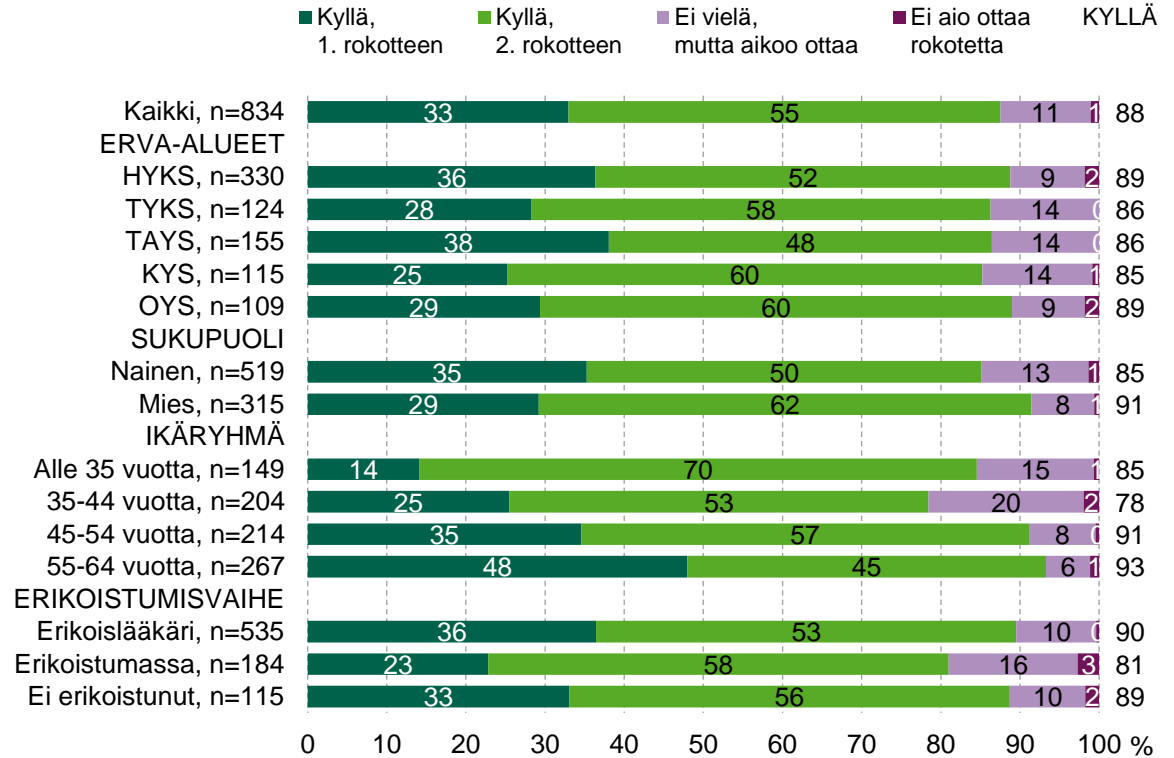
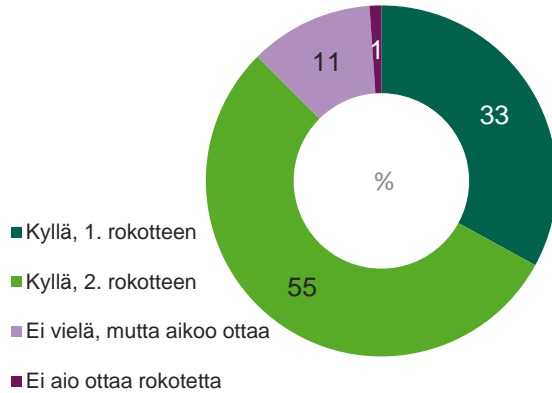
Pienin

Suurin arvo



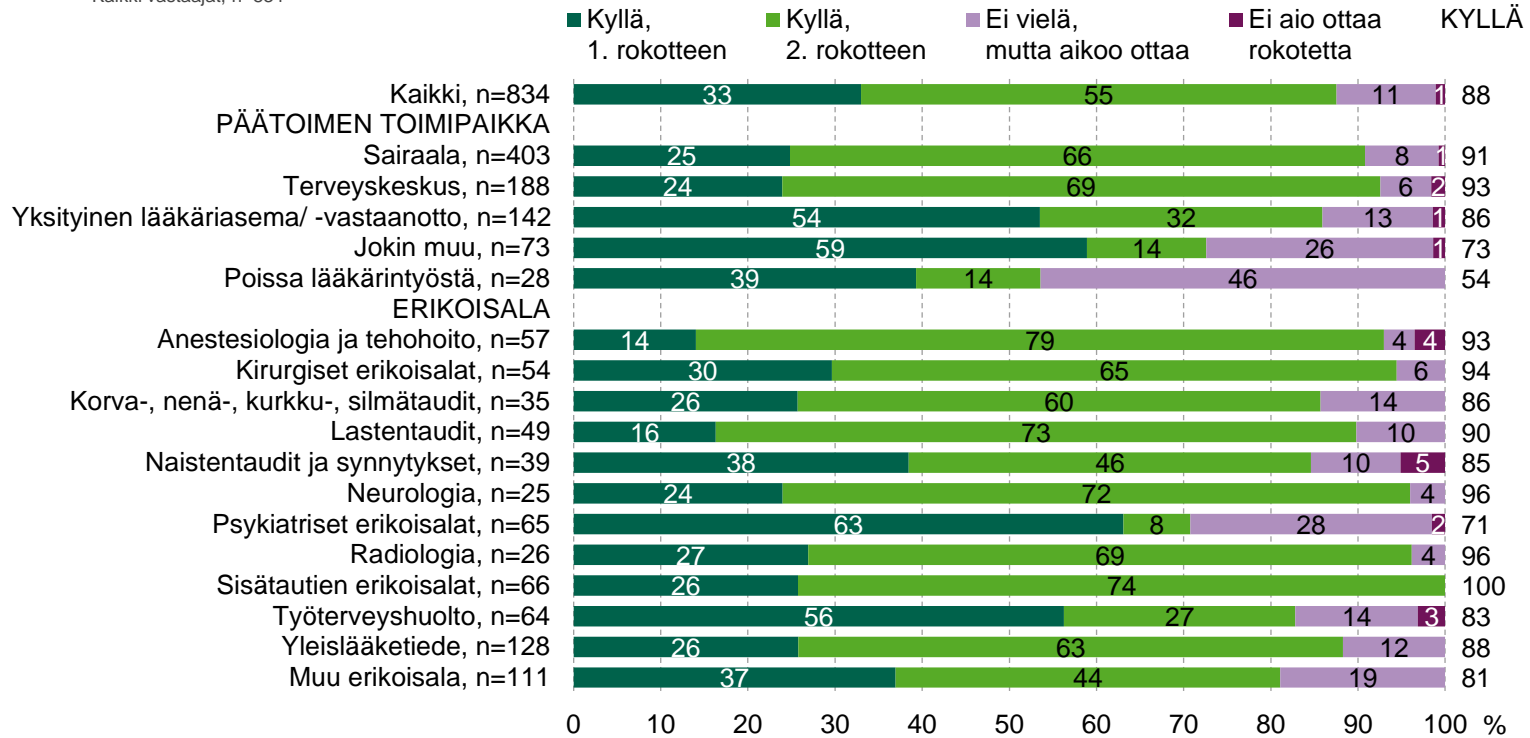
## Onko saanut koronarokotteen 1(2)

Kaikki vastaajat, n=834



## Onko saanut koronarokotteen 2(2)

Kaikki vastaajat, n=834





LÄÄKÄRILIITTO  
LÄKARFÖRBUNDET

