



LÄÄKÄRILIITTO  
LÄKARFÖRBUNDET



LÄÄKÄRILIITTO  
LÄKARFÖRBUNDET

## Työmäärän muutokset

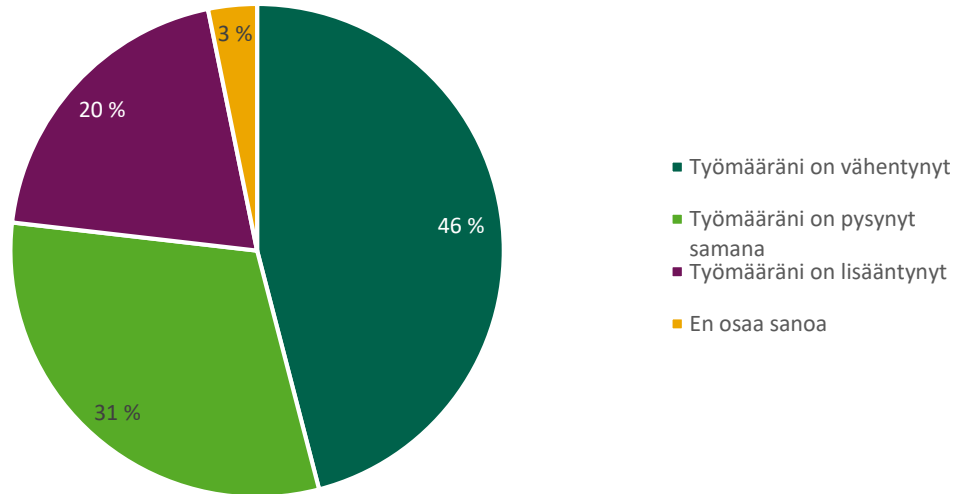
Tulokset Lääkäriliiton tekemästä kyselystä liittyen koronatilanteen vaikutuksiin työpaikoilla

## Kohderyhmä

- Kysely lähetettiin kaikille Lääkäriliiton alle 70-vuotiaille jäsenille, joiden sähköpostiosoite oli saatavilla jäsenrekisteristä (n=21 182)
- Kysely oli auki 8.4.-15.4.2020
- Vastauksia tuli 8 562 kappaletta (vastausprosentti 40%)
  - 725 vastaajaa ilmoitti olevansa jo eläkkeellä. Tämä ryhmä jätettiin analyysien ulkopuolelle.
  - Aineisto edustaa lääkärikuntaa hyvin. Nuorin ikäryhmä on hieman aliedustettuna.

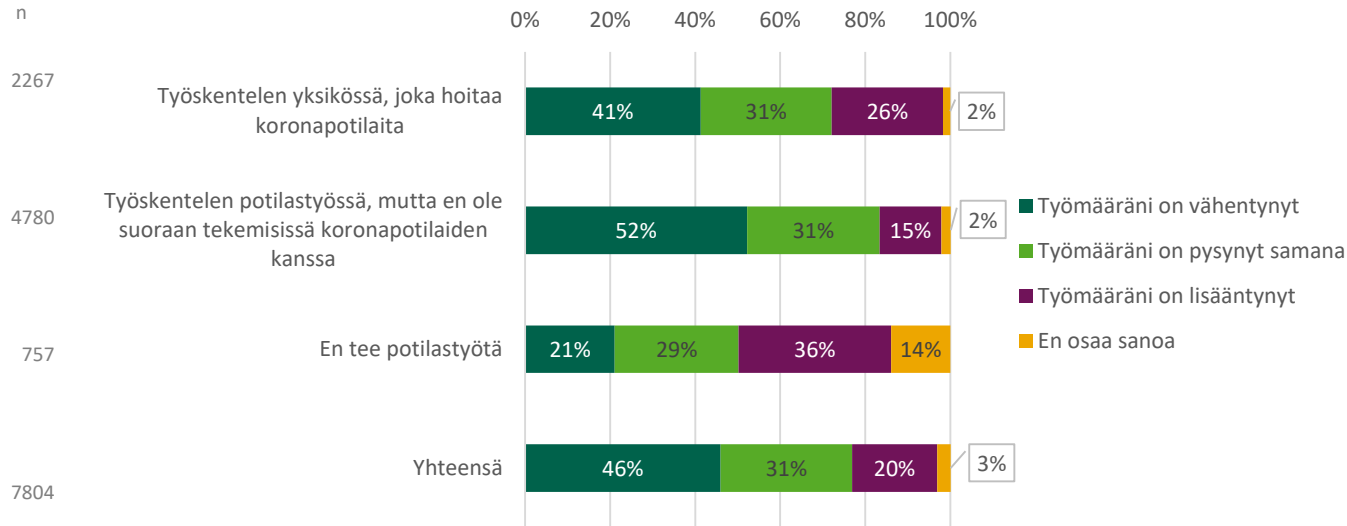
## Työmäärän muutokset koronatilanteen seurauksena – viidenneksellä työmäärä on lisääntynyt ja lähes puolella työmäärä on vähentynyt

Onko työmääräsi muuttunut koronatilanteen seurauksena?



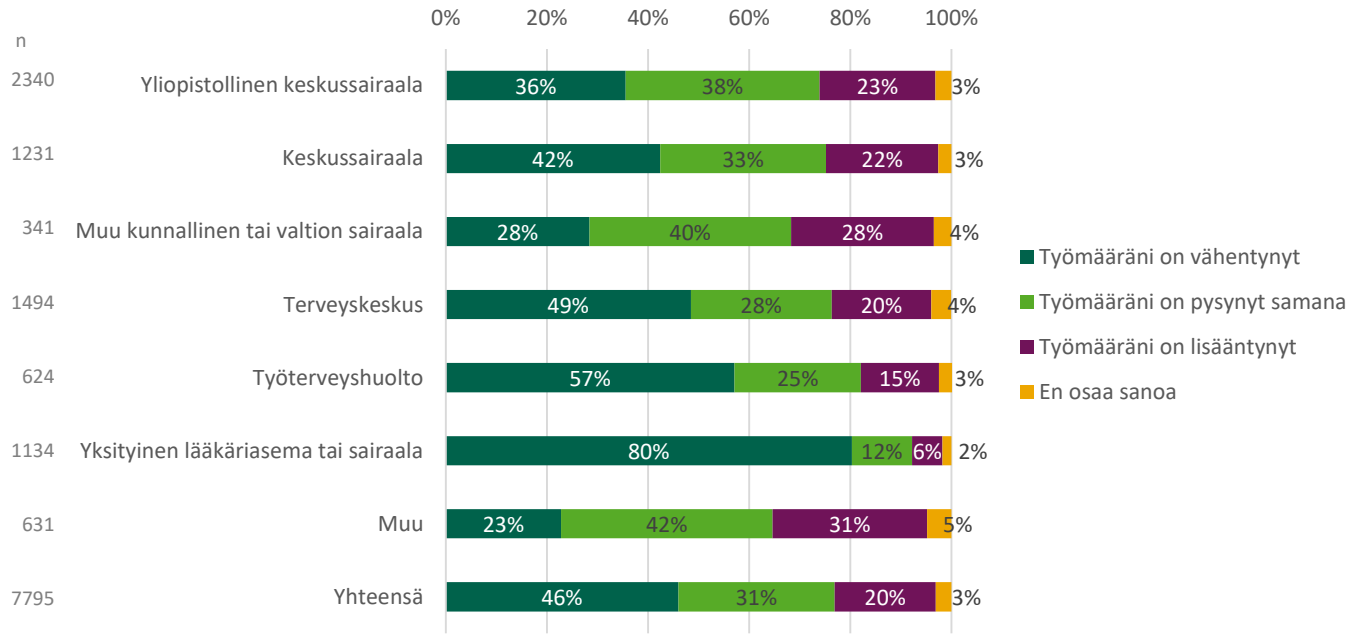
n=7804

## Työmäärän muutokset koronatilanteen seurauksena yksiköissä, joissa hoidetaan koronapotilaita, muussa potilastyössä ja muussa työssä



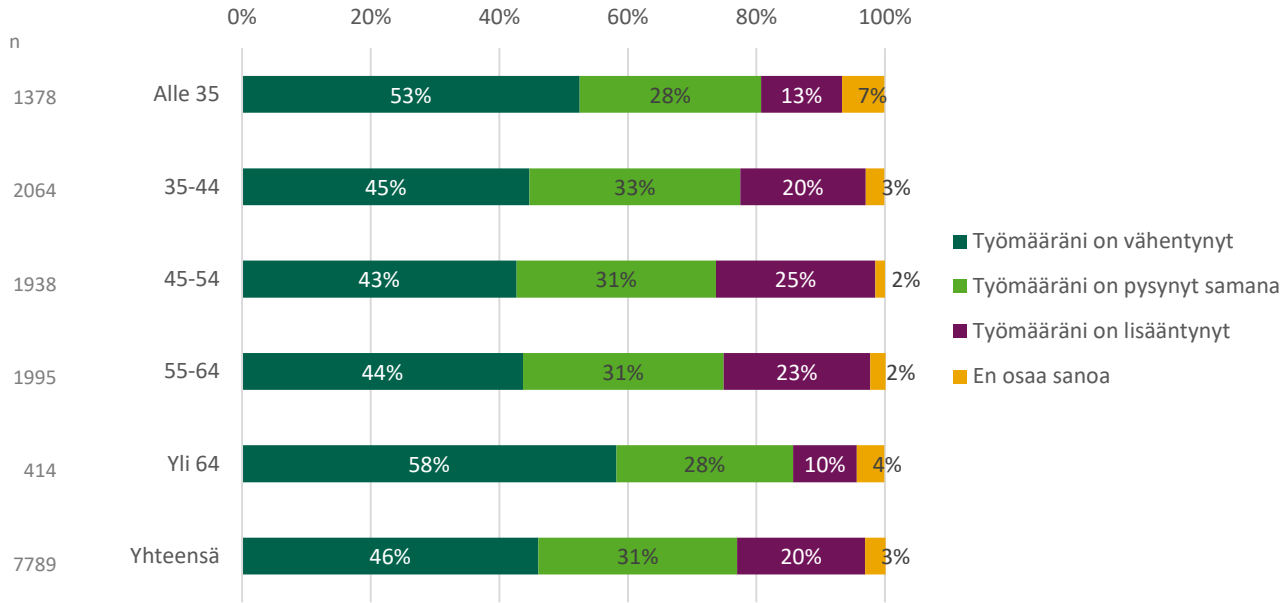
- Viidenneksellä vastaajista työmäärä oli lisääntynyt. Työmäärä oli lisääntynyt eniten 'en tee potilastyötä' ryhmässä, jossa ovat mm. asiantuntijat ja hallinnollista tekevät lääkärit. Toiseksi eniten koronayksiköissä.
- 46 % vastaajista työmäärä oli vähentynyt. Työmäärän vähentyminen on merkittävää myös yksiköissä, jotka hoitavat koronapotilaita. Eniten työmäärä oli vähentynyt muussa potilastyössä. Tässä ryhmässä 52 % raportoi työmäärän vähentymistä.

## Työmäärän muutokset koronatilanteen seurauksena toimipaikoittain



- Työmäärä on vähentynyt eniten yksityisillä lääkäriasemilla/sairaaloissa. Siellä 80 % raportoi työmäärän vähentyneen. Toiseksi eniten työmäärä on vähentynyt työterveyshuollossa.
- Vähiten työmäärä on vähentynyt ryhmissä 'muu kunnallinen tai valtion sairaala' ja 'muu'. Ryhmässä muu ovat mm. kolmannen sektorin toimipisteet ja asiantuntijalaitokset

## Työmäärän muutokset koronatilanteen seurauksena ikäryhmittäin



- Työmäärä on vähentynyt eniten nuorimmassa ja vanhimmassa ikäryhmässä.
- Lisääntymistä on vastaavasti eniten 45-64 ikäryhmissä.

## Yhteenvetoa 1/2

- Työmäärässä on tapahtunut muutoksia koronatilanteen seurauksena. Työmäärä on lisääntynyt viidenneksellä ja vähentynyt lähes puolella vastanneista.
- Työmäärän lisääntyminen keskittyy erityisesti esimies- ja asiantuntijatehtävissä työskenteleviin lääkäreihin sekä osaan koronapotilaita hoitavista yksiköistä. Hallinnollisen työn määrä on lisääntynyt mm. töiden mittavien uudelleenjärjestelyjen ja koronaan liittyvän ohjeistustarpeen vuoksi. Koronayksiköissä työ on lisääntynyt erityisesti korkeamman koronaesiintyvyyden alueilla. Infektiolääkärit raportoivat suuresta työmäärästä. Lisäksi erilaiset etätöjärjestelyt ovat ainakin hetkellisesti lisänneet työmäärää osalla lääkäreistä.
- Lisääntyneeseen työmäärään liittyy huoli jaksamisesta.



## Yhteenvetoa <sup>2/2</sup>

- Vähentynyt työmäärä liittyy pääsääntöisesti ei-kiireellisten toimintojen vähentämiseen tai alasajoon sekä potilaiden suunnalta tulleeseen ajanvarausten perumiseen. Epidemiatilanne on kyselyhetkellä ollut rauhallinen suuressa osassa Suomea, mikä näkyy työmäärän vähentymisenä myös osalla koronapotilaita hoitavissa yksiköissä työskenteleviä lääkäreitä. Potilaita odotetaan. Yksityissektorilla on koettu merkittävin työmäärän vähentyminen, jolla on suoria vaikutuksia toimeentuloon.
- Potilasmäärien vähentyminen herättää lääkäreillä huolta potilaista, joiden sairaus voi hoitoon hakeutumisen pitkittymisen vuoksi pahentua, pitkäaikaissairaiden seurannan vähentymisen vaikutuksista potilaiden terveydentilaan, ja koronatilanteen helpottumisen jälkeen odotettavissa olevista ruuhkista terveydenhuollossa, kun mm. ei-kiireellisten aikojen peruutukset realisoituvat.