LÄÄKÄRILIITTO
LÄKARFÖRBUNDET

TYKS erityisvastuualue

Terveyskeskusten lääkäritilannetutkimus 2.10.2019

Julkaisuvapaa 9.1.2020 klo 11.00

Lisätietoja:

Minna Kaarisalo, TYKS erityisvastuualueen piiriylilääkäri

Suomen Lääkäriliitto

etunimi.sukunimi@laakariliitto.fi

LÄÄKÄRILIITTO
LÄKARFÖRBUNDET

Terveyskeskusten lääkäritilanne 2.10.2019
TYKS erityisvastuualueella

Virat ja toimet	TYKS lkm	%	Koko maa lkm	%
Viranhaltija työssä	414,0	60,4	2349,0	59,0
Sijainen	141,0	20,6	780,0	19,6
Ei sijaistarvetta	23,0	3,4	83,0	2,1
Ulkoistetut tehtävät	16,5	2,4	293,0	7,4
Ostopalvelu	45,5	6,6	178,0	4,5
Lääkärivaje	45,0	6,6	296,5	7,5
Yhteensä	685,0	100	3979,5	100

LÄÄKÄRILIITTO
LÄKARFÖRBUNDET

Terveyskeskusten lääkäritilanne 2.10.2019
TYKS erityisvastuualueella

TYKS virat ja toimet	Satakunta Lkm	Vaasa lkm	Varsinais-Suomi lkm	Yhteensä lkm
Viranhaltija työssä	99,5	80,0	234,5	414,0
Sijainen	39,0	30,0	72,0	141,0
Ei sijaistarvetta	1,5	7,0	14,5	23,0
Ulkoistetut tehtävät	6,0	2,0	8,5	16,5
Ostopalvelu	21,0	3,0	21,5	45,5
Lääkärivaje	13,0	14,0	18,0	45,0
Yhteensä	180,0	136,0	369,0	685,0

LÄÄKÄRILIITTO
LÄKARFÖRBUNDET

Terveyskeskusten lääkäritilanne 2.10.2019
TYKS erityisvastuualueella

TYKS virat ja toimet	Satakunta %	Vaasa %	Varsinais-Suomi %	Yhteensä %
Viranhaltija työssä	55,3	58,8	63,6	60,4
Sijainen	21,7	22,1	19,5	20,6
Ei sijaistarvetta	0,8	5,1	3,9	3,4
Ulkoistetut tehtävät	3,3	1,5	2,3	2,4
Ostopalvelu	11,7	2,2	5,8	6,6
Lääkärivaje	7,2	10,3	4,9	6,6
Yhteensä	100,0	100,0	100,0	100,0

LÄÄKÄRILIITTO
LÄKARFÖRBUNDET

Terveyskeskusten lääkäritilanne TYKS erityisvastuualueella 2.10.2019

Vajeryhmät	Terveyskeskukset		Väestö 31.12.2018	
	lkm	% - osuus	lkm	% - osuus
Ei vajetta	16	55,2	282 916	32,6
Vaje alle 10 %	5	17,2	365 692	42,2
Vaje 10 – 19,9 %	7	24,1	211 558	24,4
Vaje 20 % tai enemmän	1	3,4	6 724	0,8
Yhteensä	29	100,0	866 890	100,0

LÄÄKÄRILIITTO
LÄKARFÖRBUNDET

TYKS erityisvastuualueen sairaanhoitopiirien lääkäritilanne 2.10.2019 (%)

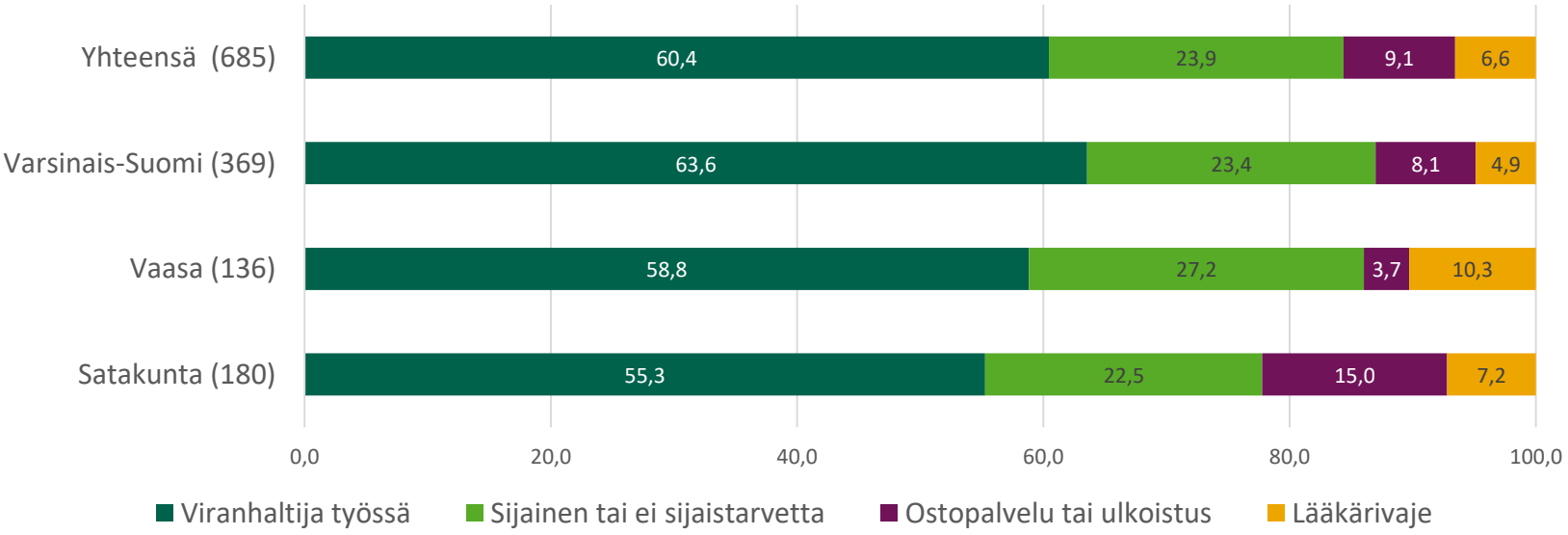

LÄÄKÄRILIITTO
LÄKARFÖRBUNDET

Johtavien lääkärien arvioit **lääkäritilanteesta kokonaisuudessaan** erityisvastuualueittain %

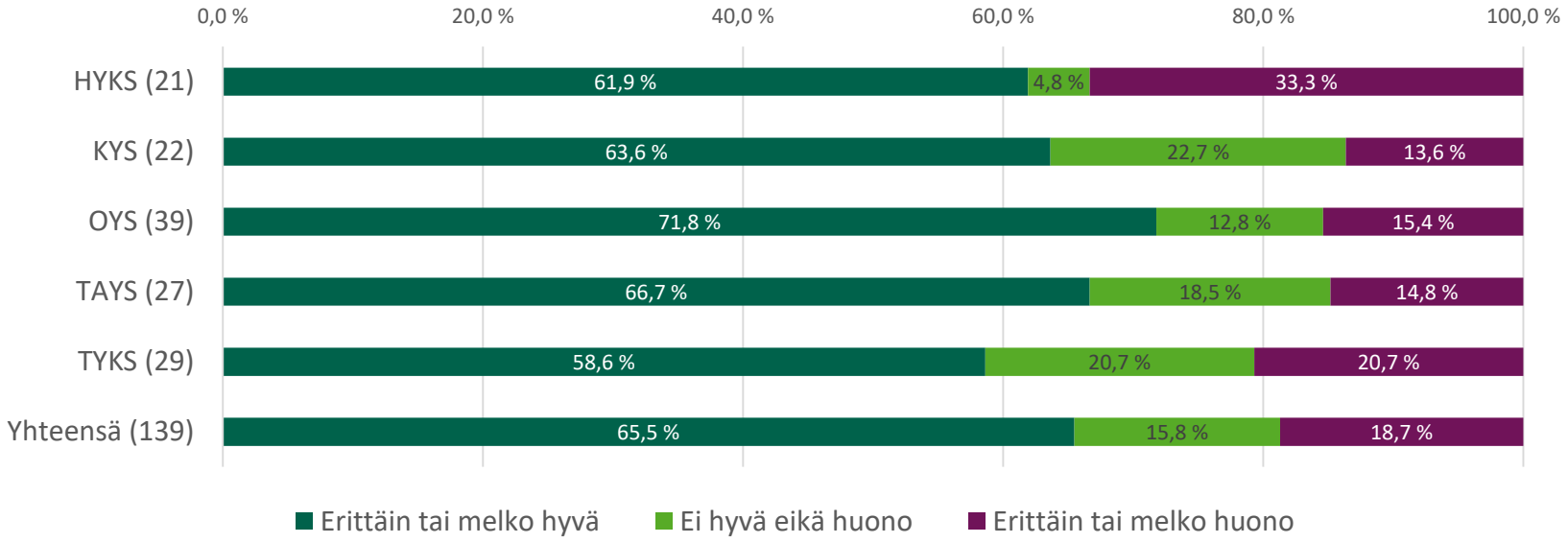

Suluissa terveyskeskusten lukumäärä
Ahvenanmaa mukana ’yhteensä’ rivillä

LÄÄKÄRILIITTO
LÄKARFÖRBUNDET

Johtavien lääkärien arviot **sijaisten saatavuudesta** erityisvastuualueittain %

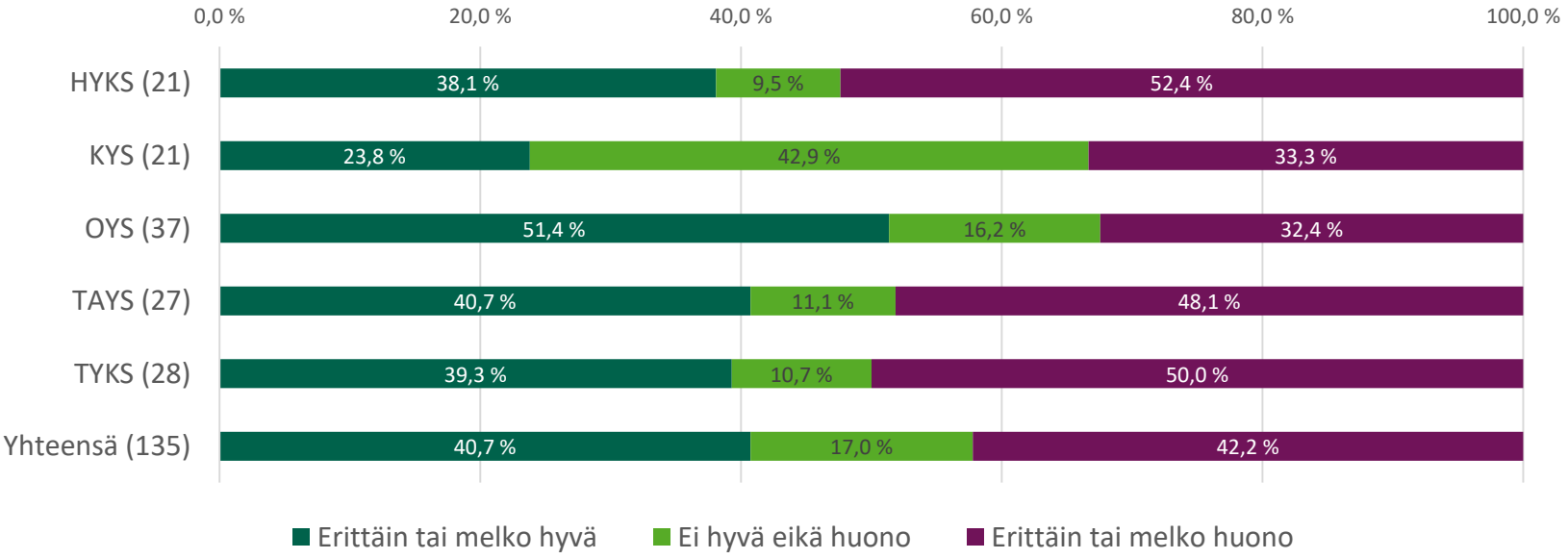

Suluissa terveyskeskusten lukumäärä
Ahvenanmaa mukana ’yhteensä’ rivillä

LÄÄKÄRILIITTO
LÄKARFÖRBUNDET

Johtavien lääkärien arviot **avoimien tehtävien täytöstä** erityisvastuualueittain %

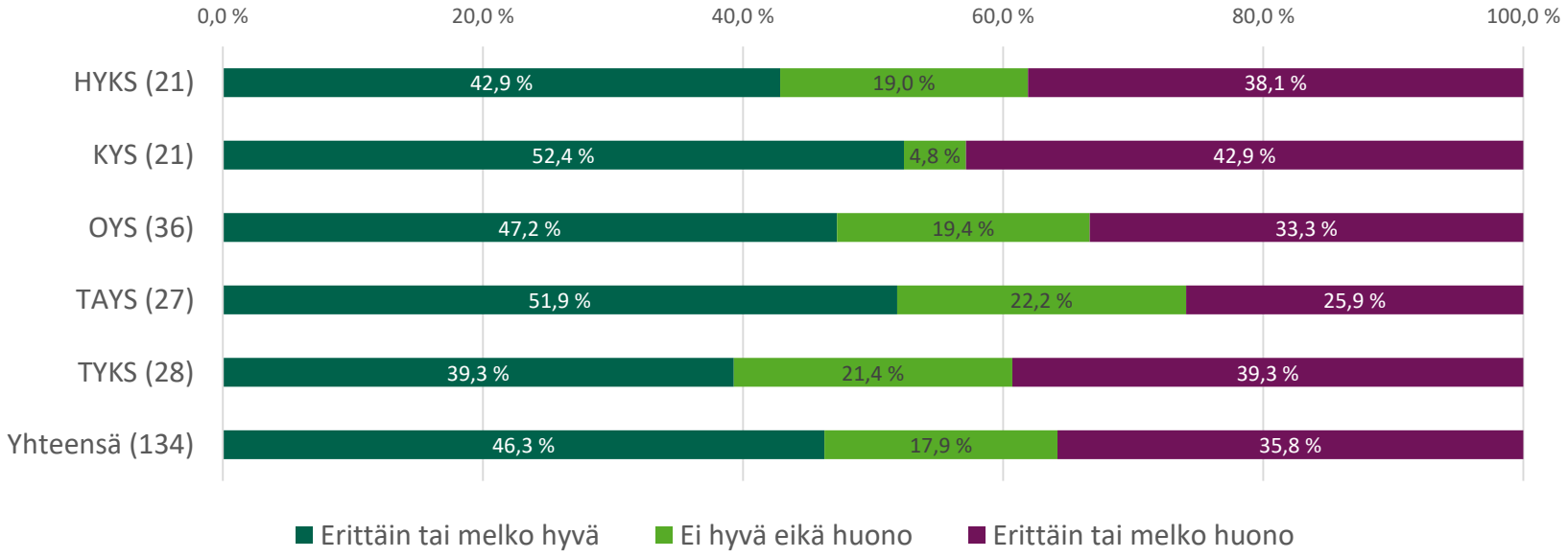

Suluissa terveyskeskusten lukumäärä
Ahvenanmaa mukana ’yhteensä’ rivillä

LÄÄKÄRILIITTO
LÄKARFÖRBUNDET

Johtavien lääkärien arviot **ostopalvelujen saatavuudesta** erityisvastuualueittain %

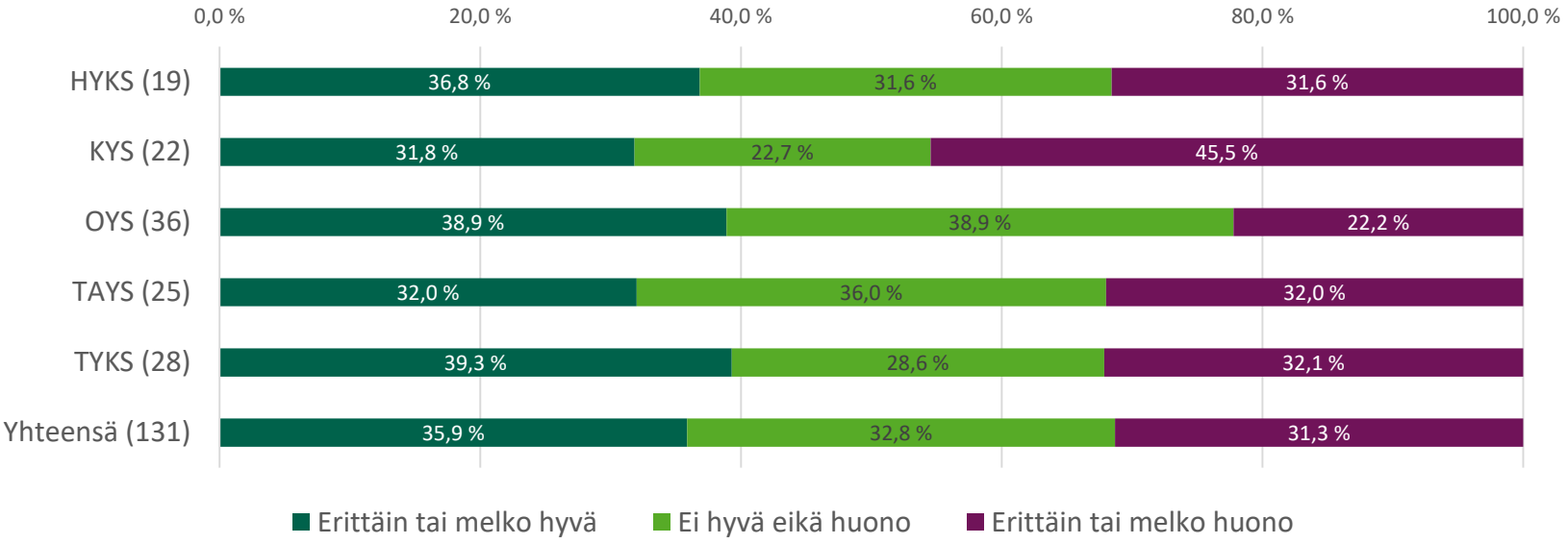

Suluissa terveyskeskusten lukumäärä
Ahvenanmaa mukana ’yhteensä’ rivillä