LÄÄKÄRILIITTO
LÄKARFÖRBUNDET

KYS erityisvastuualue

Terveyskeskusten lääkäritilannetutkimus 2.10.2019

Julkaisuvapaa 9.1.2020 klo 11.00

Lisätietoja:

Katri Männikkö, KYS erityisvastuualueen piiriylilääkäri

Suomen Lääkäriliitto

etunimi.sukunimi@laakariliitto.fi

LÄÄKÄRILIITTO
LÄKARFÖRBUNDET

Terveyskeskusten lääkäritilanne 2.10.2019
KYS erityisvastuualueella

Virat ja toimet	KYS lkm	%	Koko maa lkm	%
Viranhaltija työssä	335,5	51,9	2349,0	59,0
Sijainen	181,0	28,0	780,0	19,6
Ei sijaistarvetta	5,0	0,8	83,0	2,1
Ulkoistetut tehtävät	24,5	3,8	293,0	7,4
Ostopalvelu	33,5	5,2	178,0	4,5
Lääkärivaje	66,5	10,3	296,5	7,5
Yhteensä	646,0	100	3979,5	100

LÄÄKÄRILIITTO
LÄKARFÖRBUNDET

Terveyskeskusten lääkäritilanne 2.10.2019
KYS erityisvastuualueella

KYS virat ja toimet	Etelä-Savo lkm	Itä-Savo lkm	Keski-Suomi lkm	Pohjois-Karjala lkm	Pohjois-Savo lkm	Yhteensä lkm
Viranhaltija työssä	29,0	20,0	105,5	50,0	131,0	335,5
Sijainen	28,0	12,0	62,0	37,0	42,0	181,0
Ei sijaistarvetta	2,0	0,0	1,5	0,0	1,5	5,0
Ulkoistetut tehtävät	1,0	4,0	8,5	7,0	4,0	24,5
Ostopalvelu	6,0	0,0	13,5	1,0	13,0	33,5
Lääkärivaje	16,0	1,0	17,5	22,0	10,0	66,5
Yhteensä	82,0	37,0	208,5	117,0	201,5	646,0

LÄÄKÄRILIITTO
LÄKARFÖRBUNDET

Terveyskeskusten lääkäritilanne 2.10.2019
KYS erityisvastuualueella

KYS virat ja toimet	Etelä-Savo %	Itä-Savo %	Keski-Suomi %	Pohjois-Karjala %	Pohjois-Savo %	Yhteensä %
Viranhaltija työssä	35,4	54,1	50,6	42,7	65,0	51,9
Sijainen	34,1	32,4	29,7	31,6	20,8	28,0
Ei sijaistarvetta	2,4	0,0	0,7	0,0	0,7	0,8
Ulkoistetut tehtävät	1,2	10,8	4,1	6,0	2,0	3,8
Ostopalvelu	7,3	0,0	6,5	0,9	6,5	5,2
Lääkärivaje	19,5	2,7	8,4	18,8	5,0	10,3
Yhteensä	100,0	100,0	100,0	100,0	100,0	100,0

LÄÄKÄRILIITTO
LÄKARFÖRBUNDET

Terveyskeskusten lääkäritilanne KYS erityisvastuualueella 2.10.2019

Vajeryhmät	Terveyskeskukset		Väestö 31.12.2018	
	lkm	% - osuus	lkm	% - osuus
Ei vajetta	8	36,4	66 288	8,2
Vaje alle 10 %	7	31,8	401 208	49,8
Vaje 10 – 19,9 %	5	22,7	255 515	31,7
Vaje 20 % tai enemmän	2	9,1	82 122	10,2
Yhteensä	22	100,0	805 133	100,0

LÄÄKÄRILIITTO
LÄKARFÖRBUNDET

KYS erityisvastuualueen sairaanhoitopiirien lääkäritilanne 2.10.2019 (%)

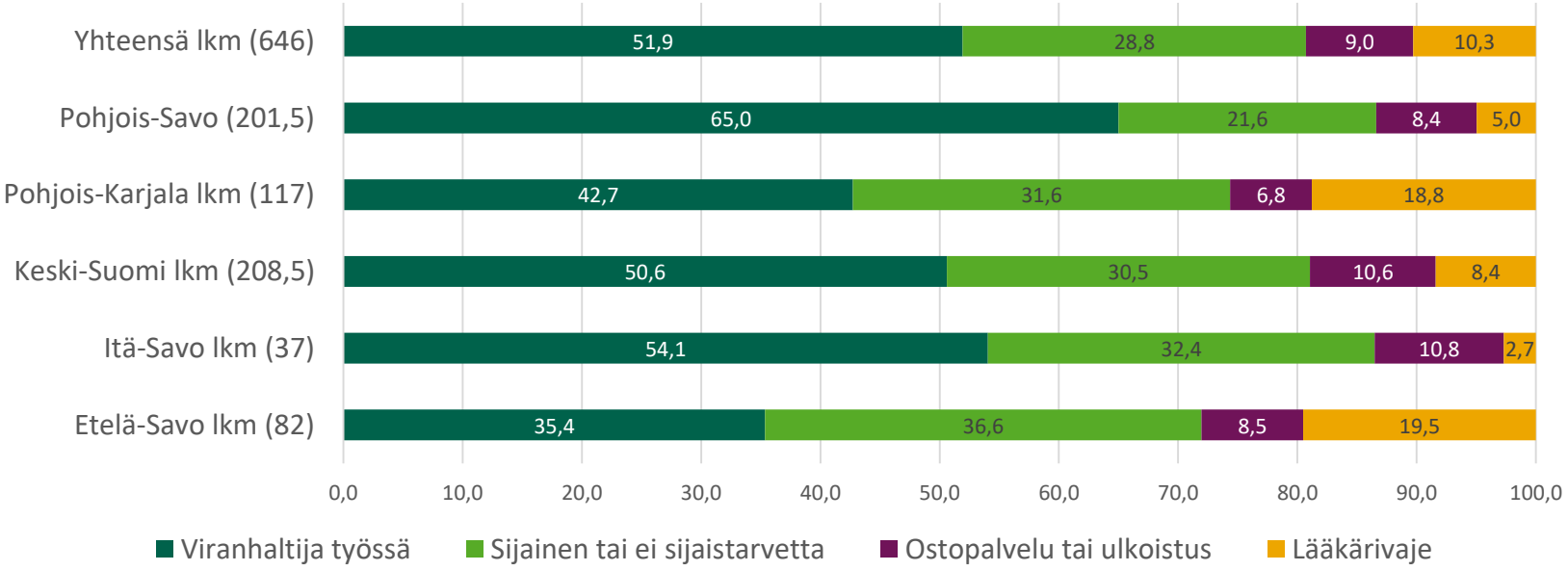

LÄÄKÄRILIITTO
LÄKARFÖRBUNDET

Johtavien lääkärien arvioit **lääkäritilanteesta kokonaisuudessaan** erityisvastuualueittain %

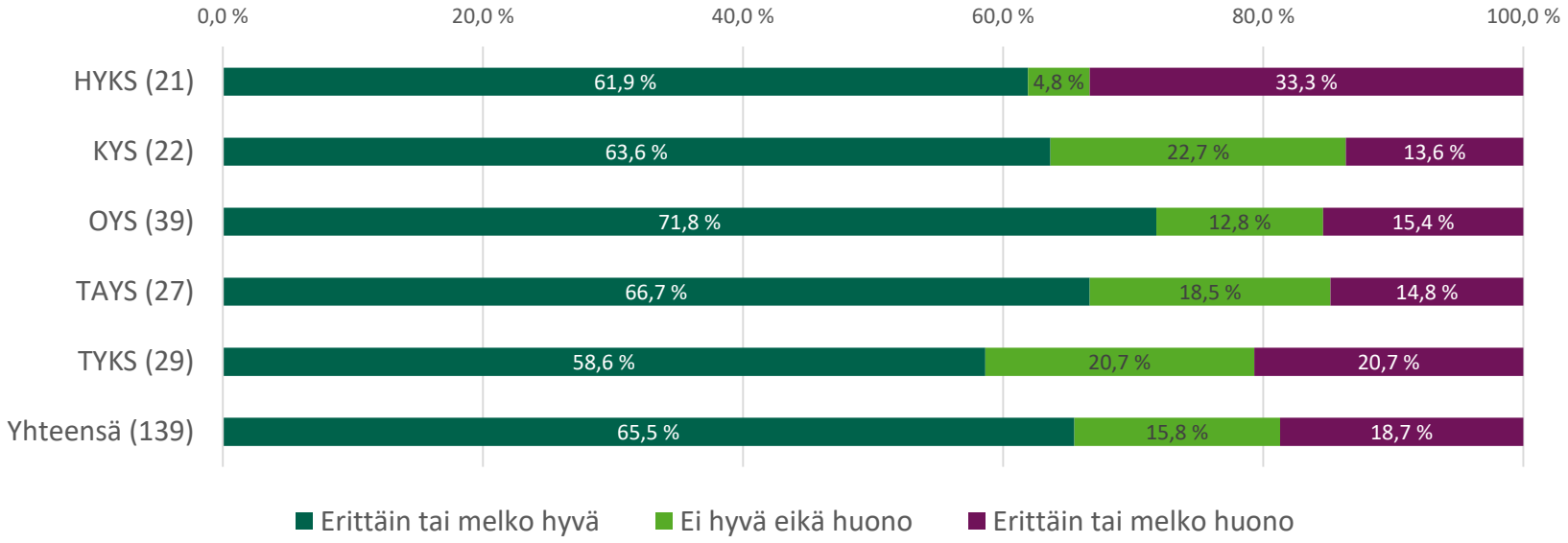

Ahvenanmaa mukana ’yhteensä’ rivillä
Suluissa terveyskeskusten lukumäärä

LÄÄKÄRILIITTO
LÄKARFÖRBUNDET

Johtavien lääkärien arviot **sijaisten saatavuudesta** erityisvastuualueittain %

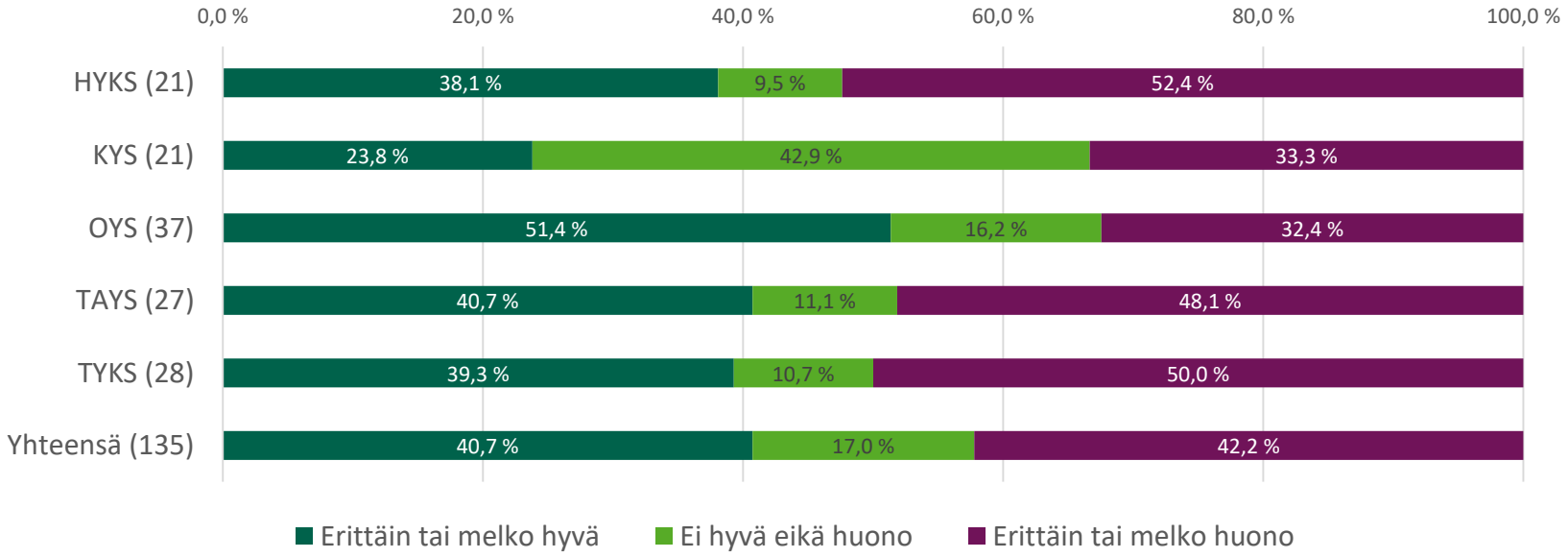

Ahvenanmaa mukana ’yhteensä’ rivillä
Suluissa terveyskeskusten lukumäärä

LÄÄKÄRILIITTO
LÄKARFÖRBUNDET

Johtavien lääkärien arviot **avoimien tehtävien täytöstä** erityisvastuualueittain

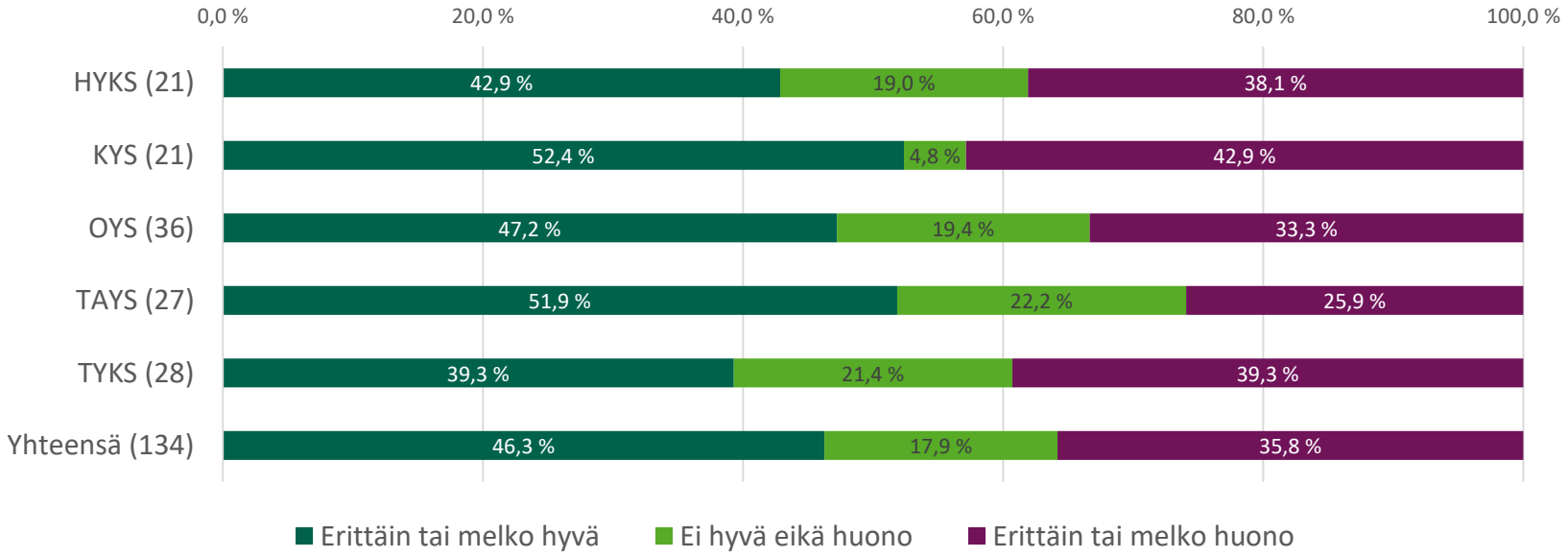

Ahvenanmaa mukana ’yhteensä’ rivillä
Suluissa terveyskeskusten lukumäärä

LÄÄKÄRILIITTO
LÄKARFÖRBUNDET

Johtavien lääkärien arviot **ostopalvelujen saatavuudesta** erityisvastuualueittain %

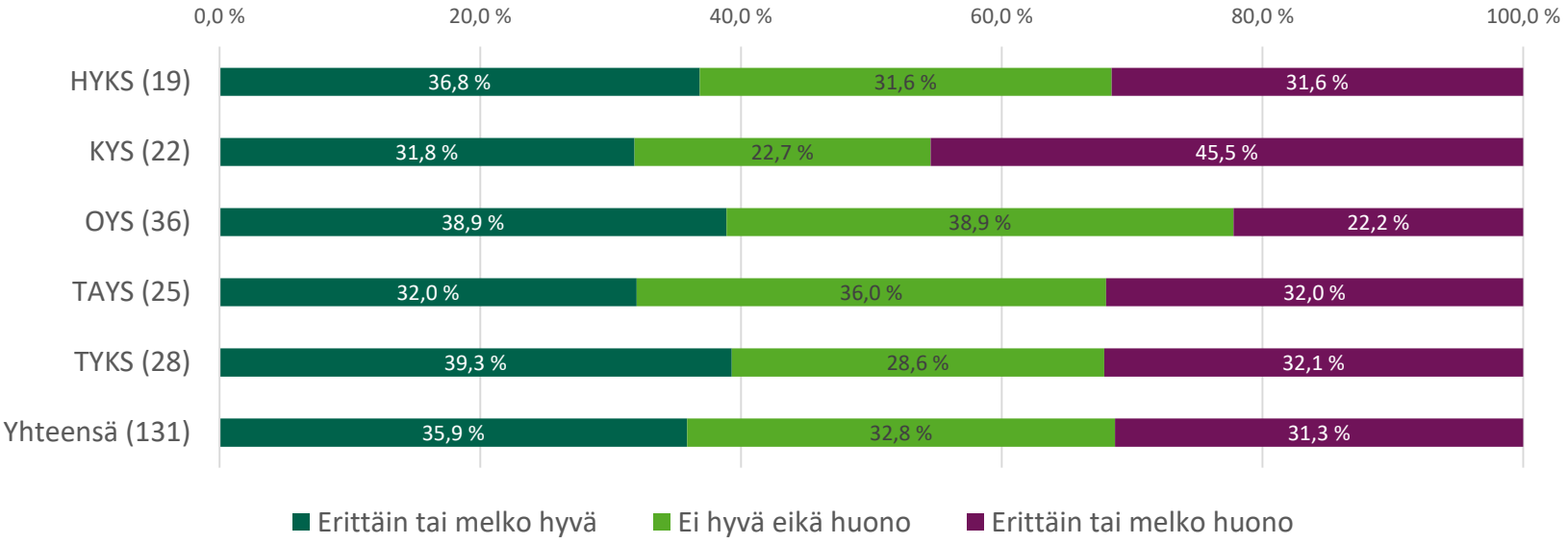

Ahvenanmaa mukana ’yhteensä’ rivillä
Suluissa terveyskeskusten lukumäärä