



LÄÄKÄRILIITTO  
LÄKARFÖRBUNDET



LÄÄKÄRILIITTO  
LÄKARFÖRBUNDET

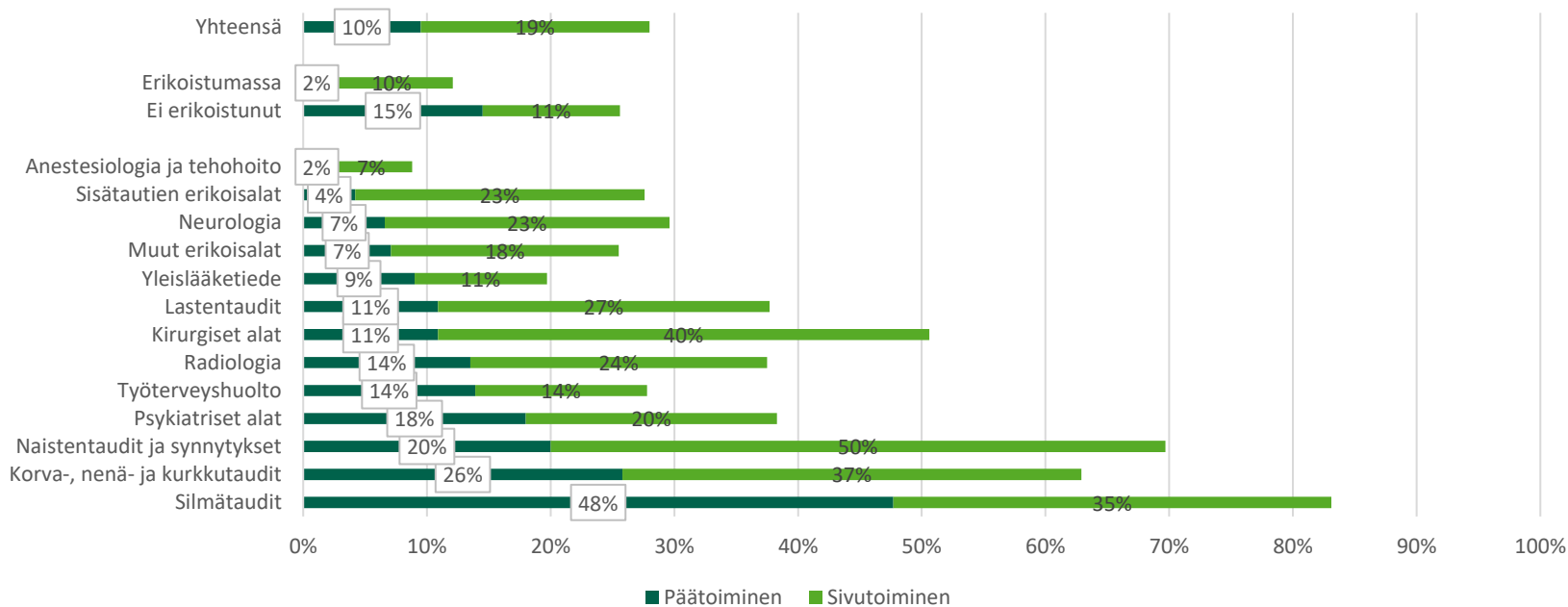
# Yksityisvastaanotto ja vastaanotolla perityt palkkiot

Työmarkkinatutkimus 2020

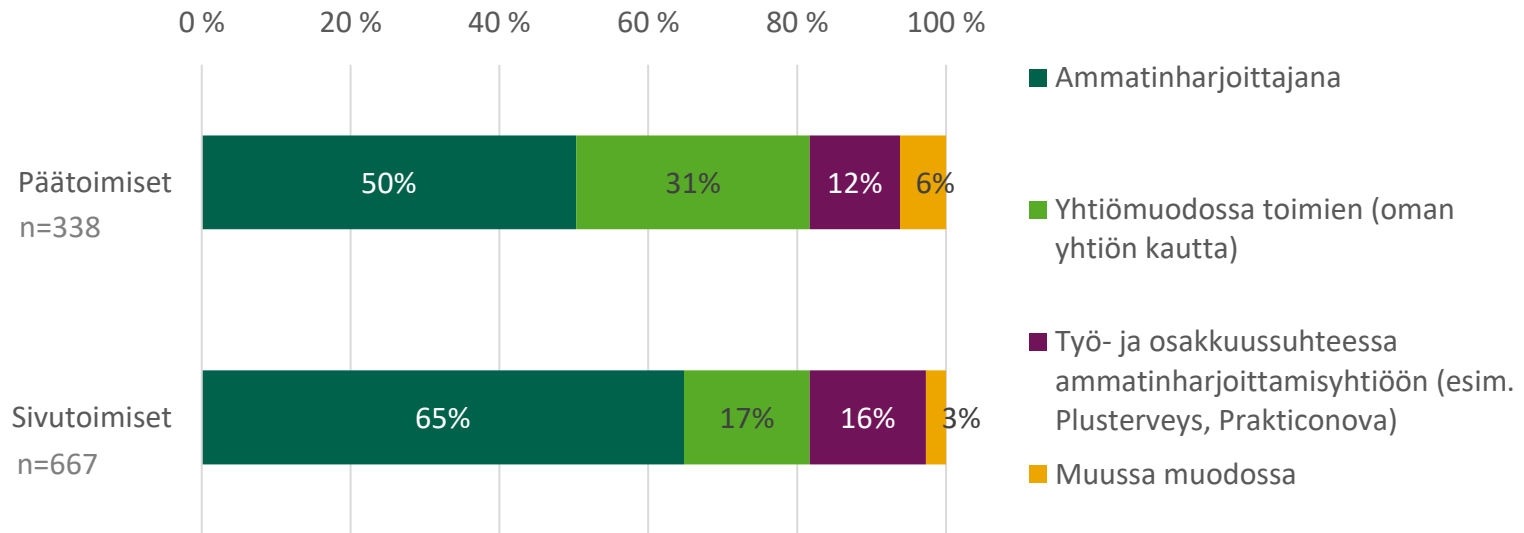
## Työmarkkinatutkimus 2020

- Tutkimus toteutettiin sähköisenä kyselynä joulukuussa 2020. Vastaajat kutsuttiin tutkimukseen mukaan sähköpostitse.
- Tutkimuksen kohdejoukkona olivat suomessa asuvat, alle 70-vuotiaat laillistetut lääkärit, joiden sähköpostiosoite oli tiedossa (n= 21 492)
- Vastauksia tuli yhteensä 4 490 (vastausprosentti 21).

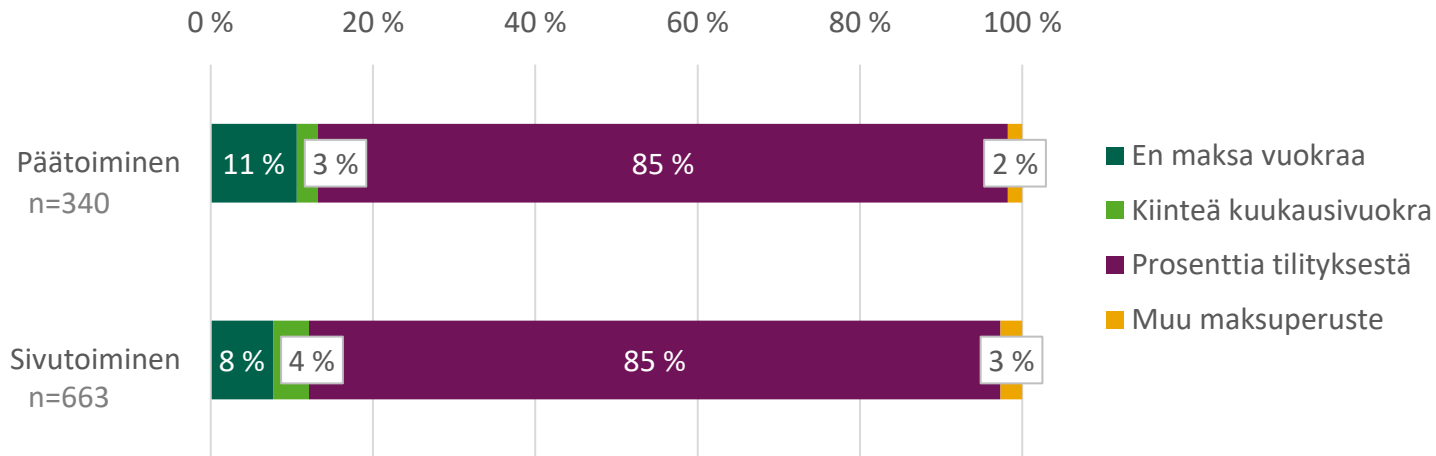
## Yksityisvastaanottoa marraskuussa 2020 pitäneet erikoistumisen mukaan (%)



## Yksityisvastaanoton toimintamuoto pää- ja sivutoimisilla

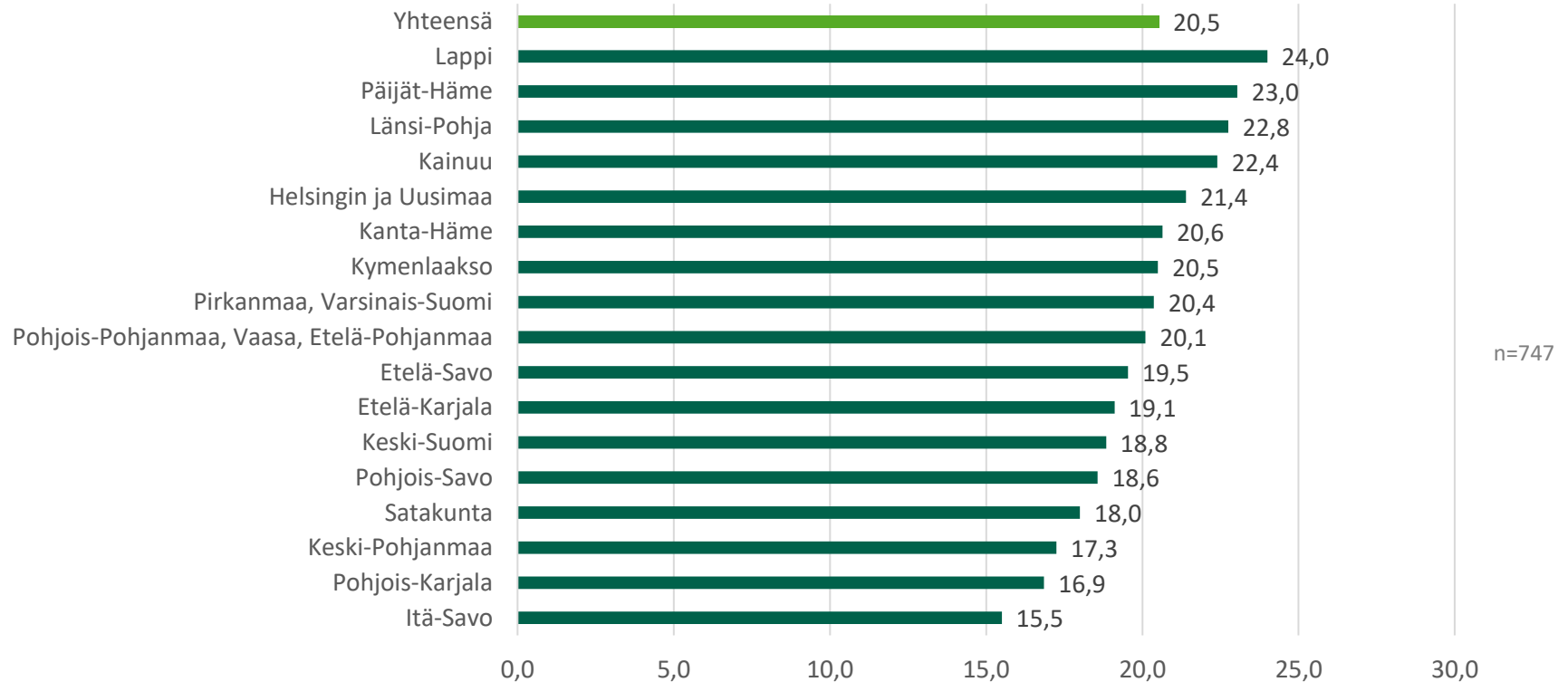


## Vastaanoton vuokratyyppi ja keskimääräinen vuokraprosentti

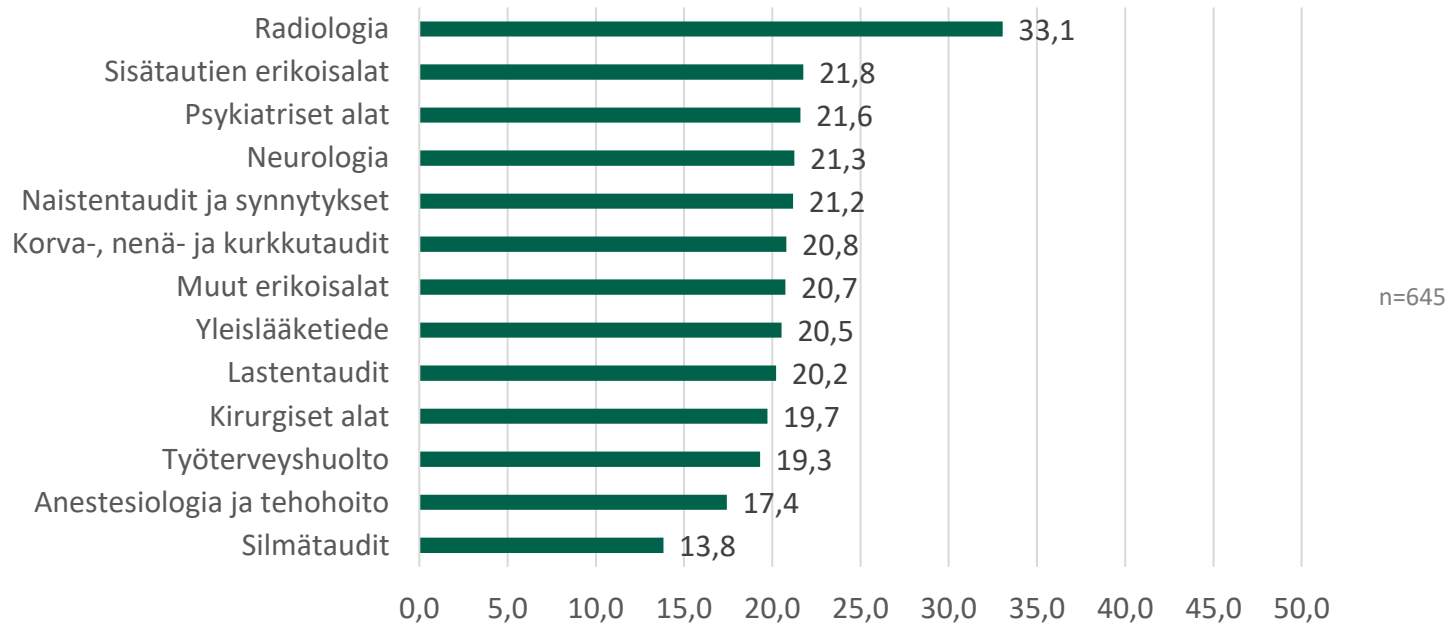


	Keskiarvo	F10	F50	F90
Päätöimiset (n=251)	20,5	15	20	24
Sivutoimiset (n=505)	20,5	15	20	25
Kaikki (n=756)	20,5	15	20	25

## Vuokraprosentti sairaanhoitopiireittäin



## Vuokraprosentti erikoisaloittain

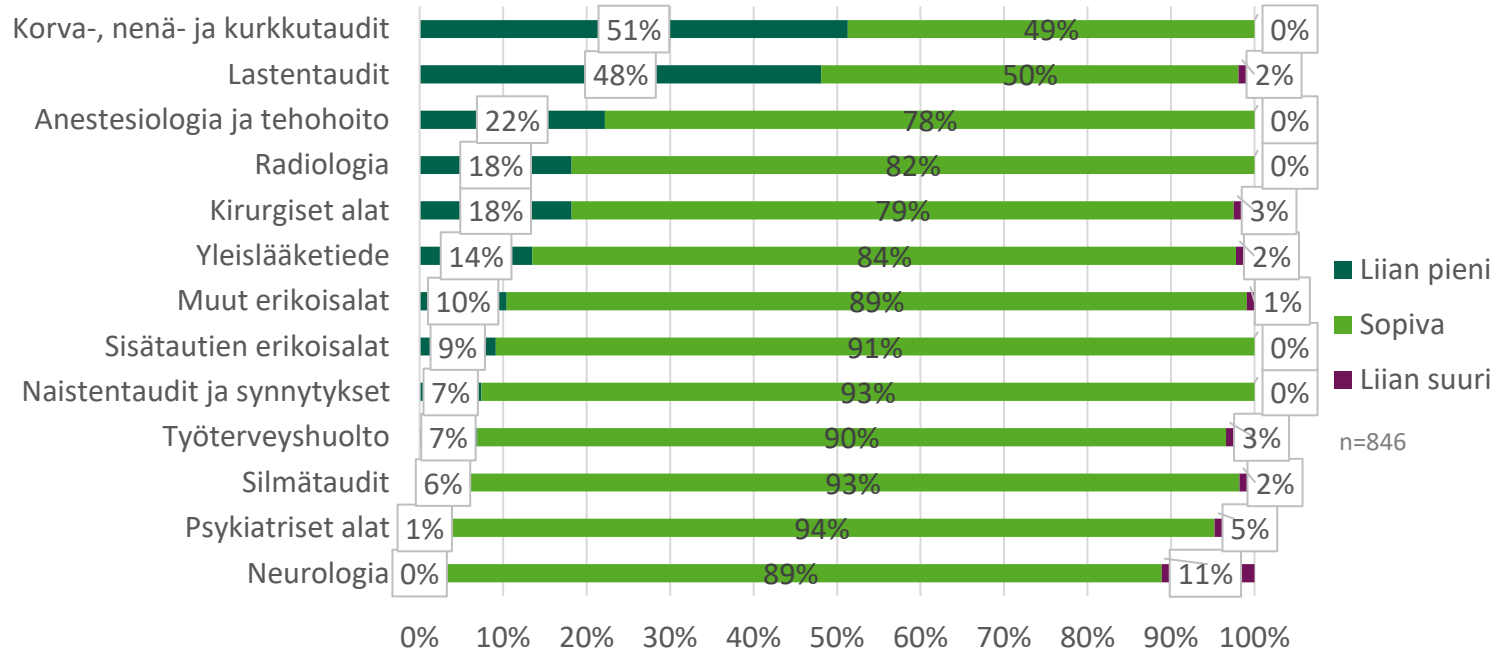




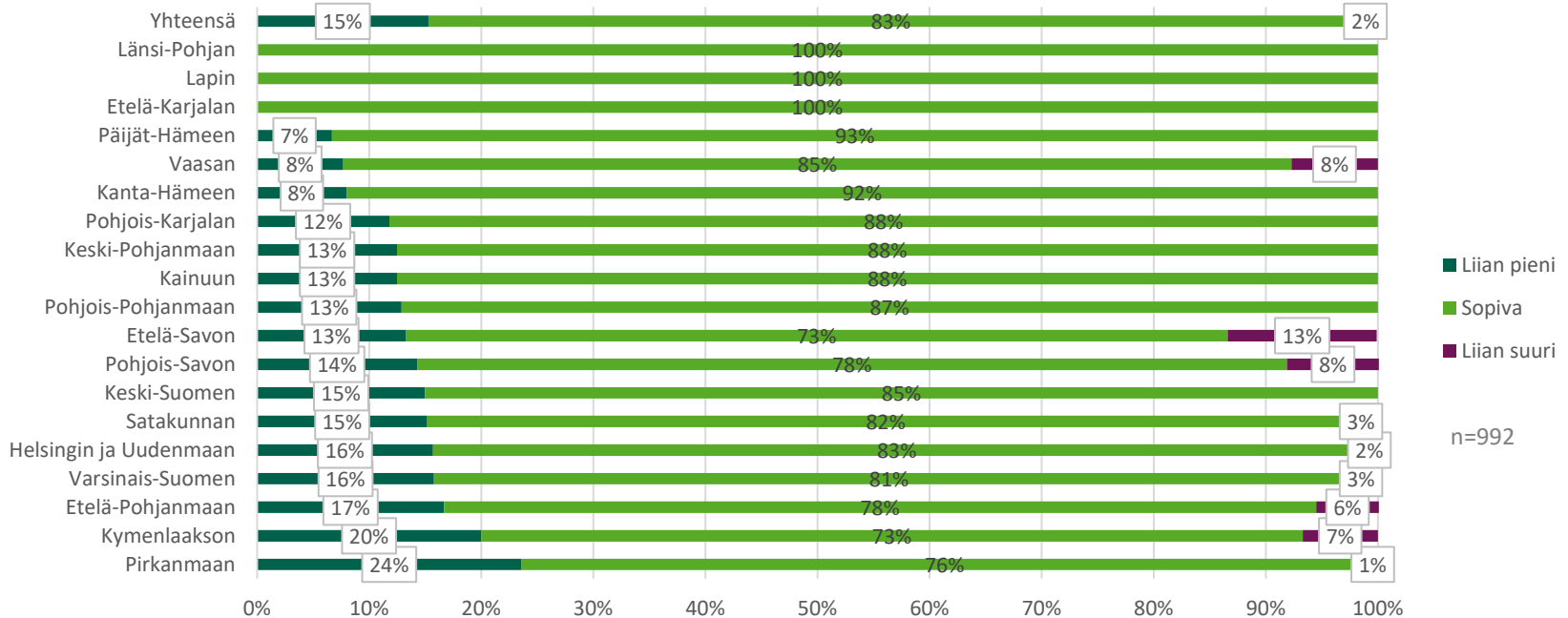
## Potilaskontaktien lukumäärä tavallisen viikon aikana

	Keskiarvo	F10	F50	F90
<b>Päätoiminen vo</b>				
Tavallinen vastaanottokäynti (n=331)	41	14	40	75
Etävastaanottokäynti (n=199)	11	2	5	20
Puhelinkontakti (n=290)	14	3	10	25
<b>Sivutoiminen vo</b>				
Tavallinen vastaanottokäynti (n=625)	9	2	6	20
Etävastaanottokäynti (n=184)	8	1	2	10
Puhelinkontakti (n=416)	4	1	2	7

## Yksityisvastaanoton potilasmäärä erikoisaloittain (%)



## Yksityisvastaanoton potilasmäärä sairaanhoitopiireittäin (%)



# Yleisin palkkio

	Keskiarvo (€)	F10	F50	F90
Tavallinen vastaanottokäynti (n=901)	111	60	100	170
Etävastaanotto (n=413)	85	40	76	145
Puhelinkontakti (n=419)	35	20	32	50

## Yleisin vastaanotolla peritty palkkio, tavallinen vastaanottokäynti

	Keskiarvo (€)	F10	F50	F90
Anestesiologia ja tehohoito	280	63	300	540
Kirurgiset alat	116	90	110	139
Korva-, nenä- ja kurkkutaudit	103	85	105	123
Lastentaudit	103	89	97	125
Naistentaudit ja synnytys	104	90	102	128
Neurologia	166	97	163	241
Psykiatriset alat	146	80	150	213
Radiologia	65	44	60	94
Silmätaudit	114	95	110	142
Sisätautien erikoisalajat	128	96	120	169
Työterveyshuolto	78	45	71	153
Yleislääketiede	77	56	70	110
Muut erikoisalajat	140	80	120	200
<b>Erikoistunut</b>	<b>117</b>	<b>67</b>	<b>105</b>	<b>175</b>
<b>Ei erikoistunut (ei erikoistunut tai erikoistumassa oleva)</b>	<b>77</b>	<b>50</b>	<b>67</b>	<b>120</b>

## Yleisin vastaanotolla peritty palkkio, **etävastaanotto**

38 %:lla  
yksityisvastaanottoa  
pitävistä oli  
etävastaanotto-  
potilaita

	Keskiarvo (€)	F10	F50	F90	Osuus alan yksityisvastaanottoa pitävistä erikoistuneista vastaajista (%)
Kirurgiset alat	84	40	94	132	29
Korva-, nenä- ja kurkkutaudit	91	51	101	119	26
Lastentaudit	83	60	85	111	71
Naistentaudit ja synnytys	73	40	79	106	40
Neurologia	88	37	88	146	56
Psykiatriset alat	143	80	138	215	64
Sisätautien erikoisalajat	94	30	105	131	42
Työterveyshuolto	68	41	58	102	52
Yleislääketiede	62	40	59	85	47
Muut erikoisalajat	92	46	80	180	34
<b>Erikoistunut</b>	<b>89</b>	<b>41</b>	<b>80</b>	<b>150</b>	
<b>Ei erikoistunut (ei erikoistunut ja erikoistumassa oleva)</b>	<b>65</b>	<b>32</b>	<b>55</b>	<b>80</b>	

## Yleisin vastaanotolla peritty palkkio, puhelinkontakti

70 %:lla  
yksityisvastaanottoa  
pitävistä oli  
puhelinkontakteja

	Keskiarvo (€)	F10	F50	F90	Osuus alan yksityisvastaanottoa pitävistä vastaajista (%)
Kirurgiset alat	40	24	37	76	42
Lastentaudit	40	19	36	81	31
Naistentaudit ja synnytys	32	15	34	44	30
Neurologia	37	27	40	46	67
Psykiatriset alat	42	22	40	64	38
Sisätautien erikoisalat	37	20	37	47	47
Työterveyshuolto	32	20	30	57	62
Yleislääketiede	33	22	33	45	72
Muut erikoisalat	40	27	37	50	36
<b>Erikoistunut</b>	<b>37</b>	<b>20</b>	<b>35</b>	<b>50</b>	
<b>Ei erikoistunut (ei erikoistunut ja erikoistumassa oleva)</b>	<b>30</b>	<b>20</b>	<b>30</b>	<b>40</b>	

## Työtä, josta ei voi laskuttaa (%)

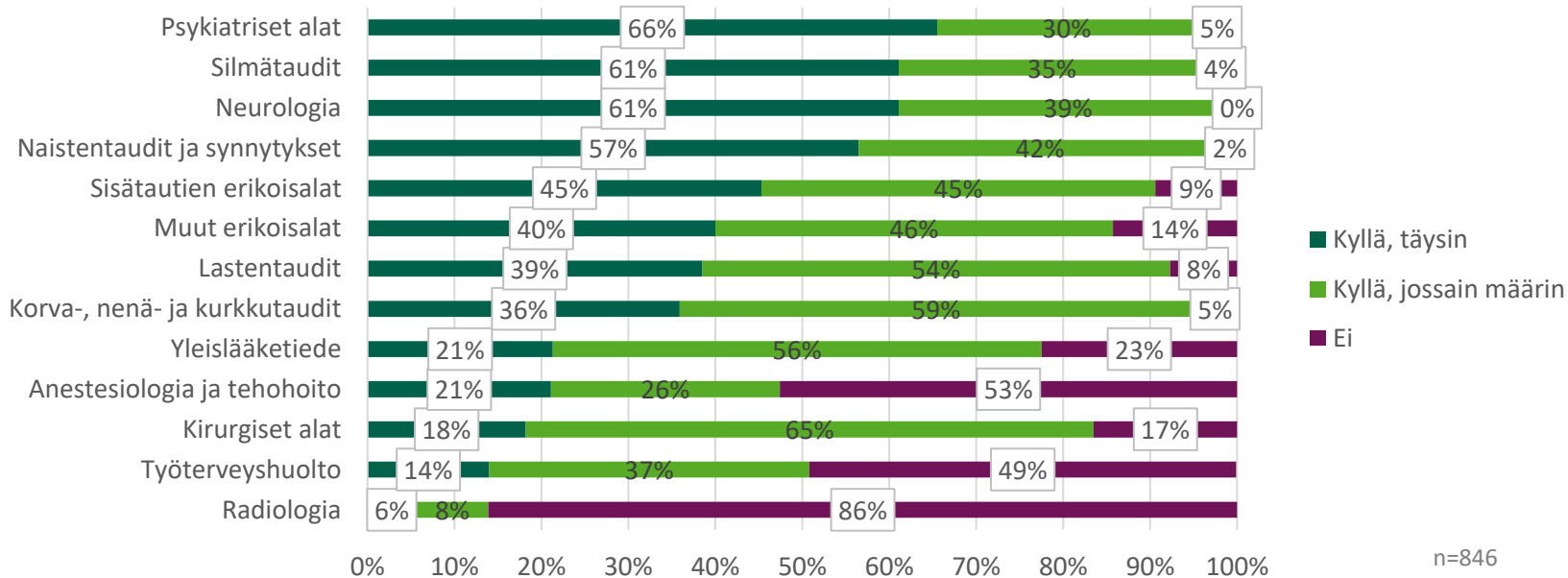
	Keskiarvo	F10	F50	F90
Päätoiminen vastaanotto (n=307)	12	1	10	20
Sivutoiminen vastaanotto (n=539)	11	0	10	20
Yhteensä (n=846)	11	0	10	20



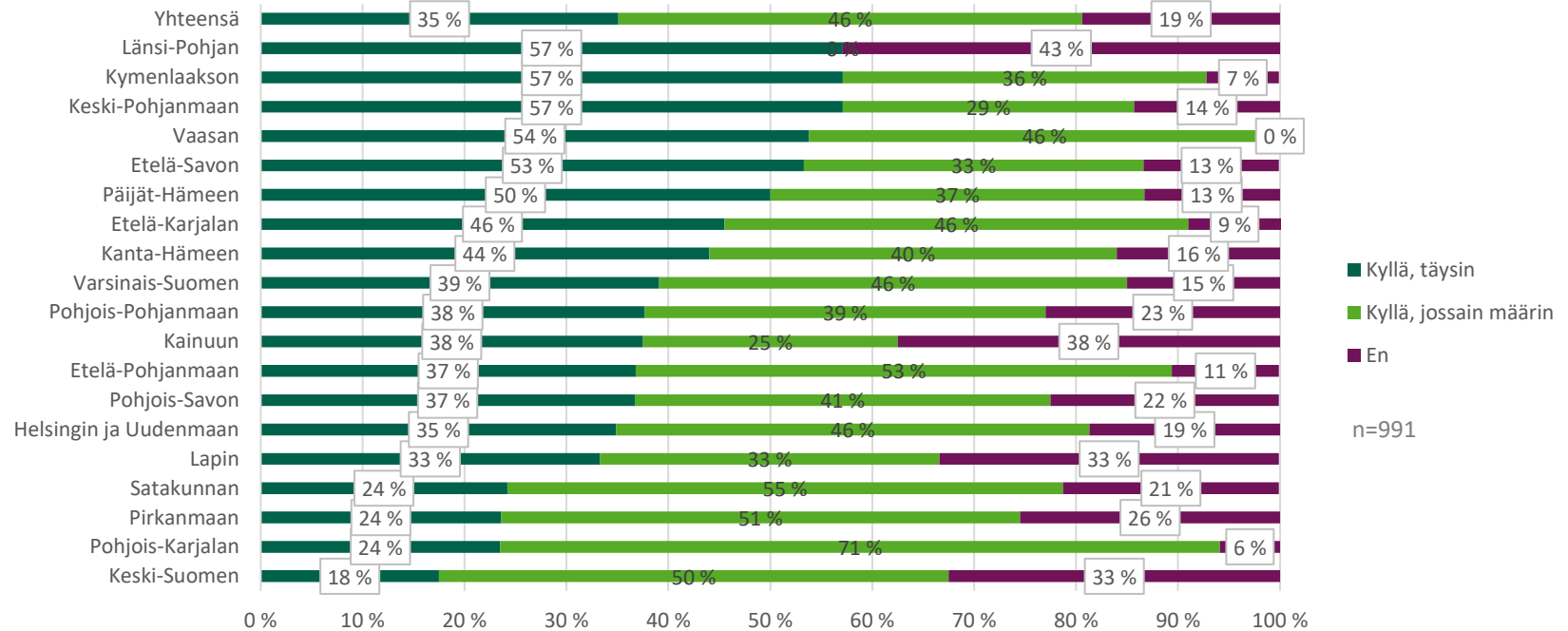
## Pystyykö itse vaikuttamaan palkkion suuruuteen (%)

	<b>Päätoiminen vo (n=338)</b>	<b>Sivutoiminen vo (n=662)</b>	<b>Yhteensä (n=1 000)</b>
Kyllä, täysin	37	34	35
Kyllä, jossain määrin	42	47	46
Ei	20	19	19

## Pystyykö vaikuttamaan palkkion suuruuteen, erikoisaloittain (%)



## Pystyykö vaikuttamaan palkkion suuruuteen, sairaanhoitopiireittäin (%)



# Tuleeko vastaanotolle vakuutusyhtiöiden sopimuspotilaita

	Päätoiminen vo (n=338)			Sivutoiminen vo (n=659)			Yhteensä (n=997)		
Kyllä (%)	64			54			57		
Yleisin peritty palkkio, keskiarvo (€)	104			91			96		
Yleisin peritty palkkio, persentiilit	F10 55	F50 90	F90 167	F10 50	F50 88	F90 125	F10 50	F50 90	F90 130

# Tuleeko vastaanotolle työterveyshuollon sopimuspotilaita

	Päätoiminen vo (n=336)			Sivutoiminen vo (n=658)			Yhteensä (n=994)		
Kyllä (%)	63			52			56		
Yleisin peritty palkkio, keskiarvo (€)	104			88			94		
Yleisin peritty palkkio, persentiilit	F10 49	F50 87	F90 200	F10 45	F50 88	F90 130	F10 47	F50 88	F90 160