



LÄÄKÄRILIITTO
LÄKARFÖRBUNDET

Lääkärien palkkataso

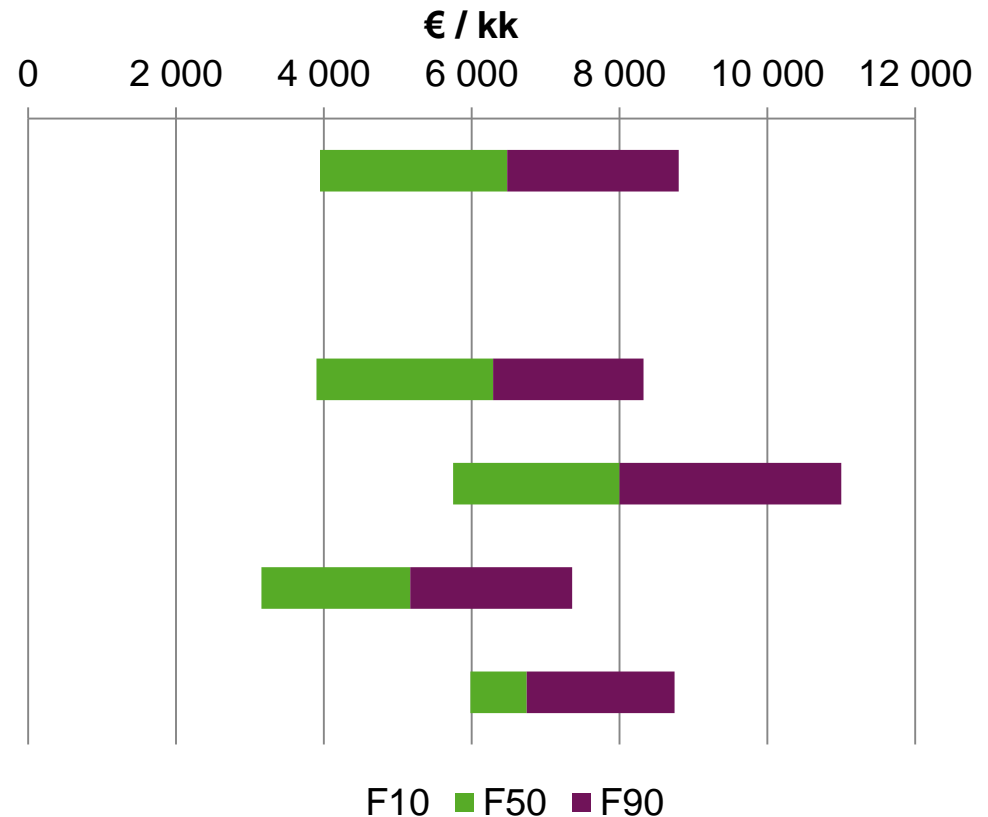
Lääkärien palkkataso ja -hajonta eri sektoreilla ja tehtävissä.

Käytettävät käsitteet ja aineistot

- Kokoaikaisesti työskentelevien lääkärien säännöllisen työajan ansiot.
- Jakaumakuviossa käytettävät fraktilit eli prosenttipisteet F10, F50 (mediaani) ja F90 rajaavat ilmoitetun prosenttimäärän havaintoja alapuolelleen.
- Ansiotiedot ovat Tilastokeskuksen aineistoista.
 - Kuntasektorin lääkärien tiedot lokakuulta 2015
 - Valtion ja yliopiston lääkärien tiedot lokakuulta 2014
- Yksityisen sektorin lääkärien tiedot ovat Lääkäriliiton Työmarkkinatutkimuksesta maaliskuulta 2016.

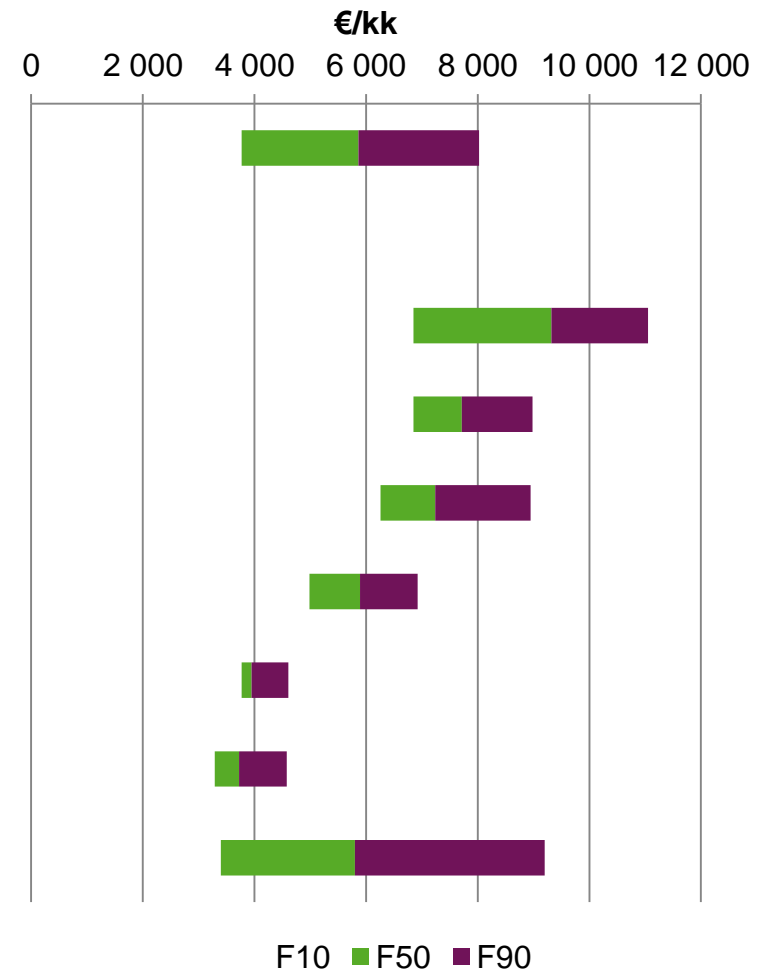
Lääkärien säännöllisen työajan ansiot eri sektoreilla maaliskuussa 2016

	Keskipalkka	F10	F50	F90
KAIKKI	6 547	3 950	6 481	8 800
Kunta	6 315	3 900	6 290	8 327
Yksityinen (työsuhteiset)	8 128	5 750	8 000	11 000
Yliopisto	5 305	3 156	5 168	7 358
Valtio	6 951	5 984	6 746	8 746



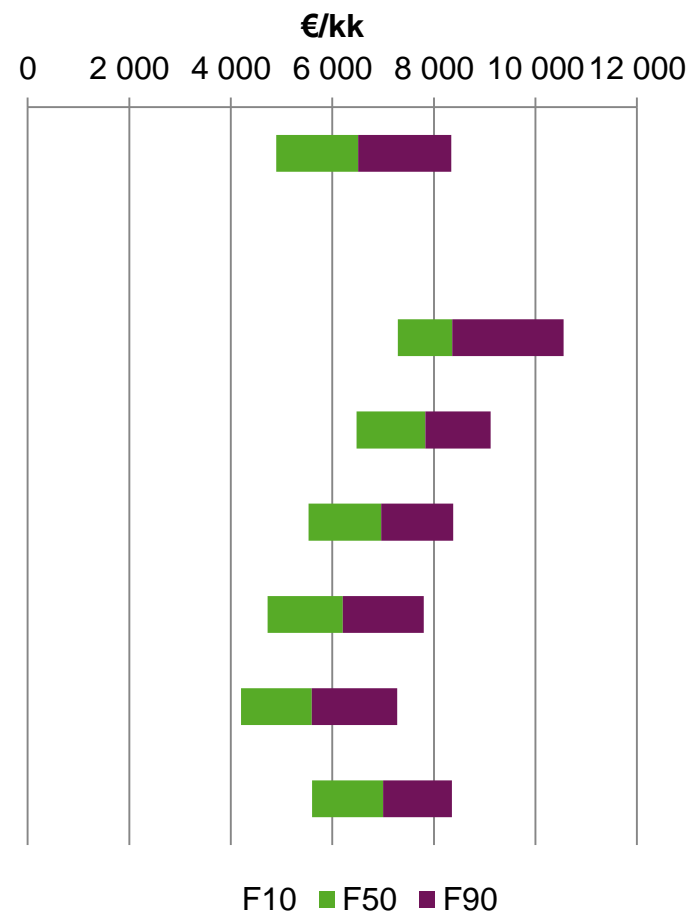
Sairaaloiden lääkärien säännöllisen työajan ansiot 2015

	N	Keskipalkka	F10	F50	F90
Kaikki	6 351	5 884	3 771	5 865	8 025
Hinnoittelematon yllilääkäri	55	9 207	6 851	9 320	11 053
Yllilääkäri yo-sairaalassa	485	7 888	6 847	7 717	8 983
Muu yllilääkäri / apulaisyllilääkäri	1 366	7 472	6 260	7 238	8 948
Erikoislääkäri	2 482	5 985	4 986	5 890	6 922
Erikoistuva lääkäri – vähintään 3 vuotta työkokemusta	1 107	4 112	3 768	3 947	4 609
Erikoistuva lääkäri – alle 3 vuotta työkokemusta	801	3 845	3 290	3 723	4 578
Muut hinnoittelemattomat	55	6 273	3 395	5 802	9 201

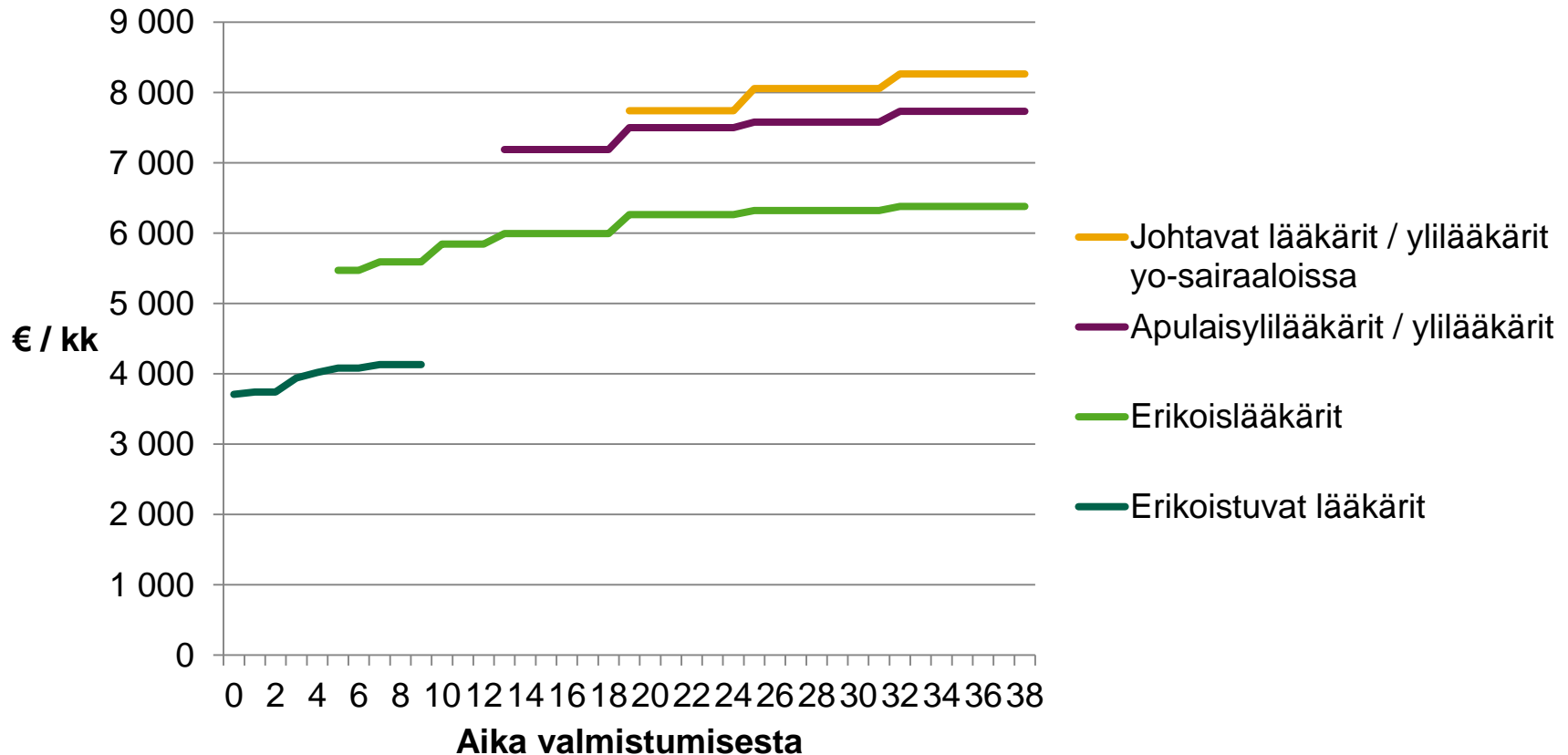


Terveyskeskusten lääkärien säännöllisen työajan ansiot 2015

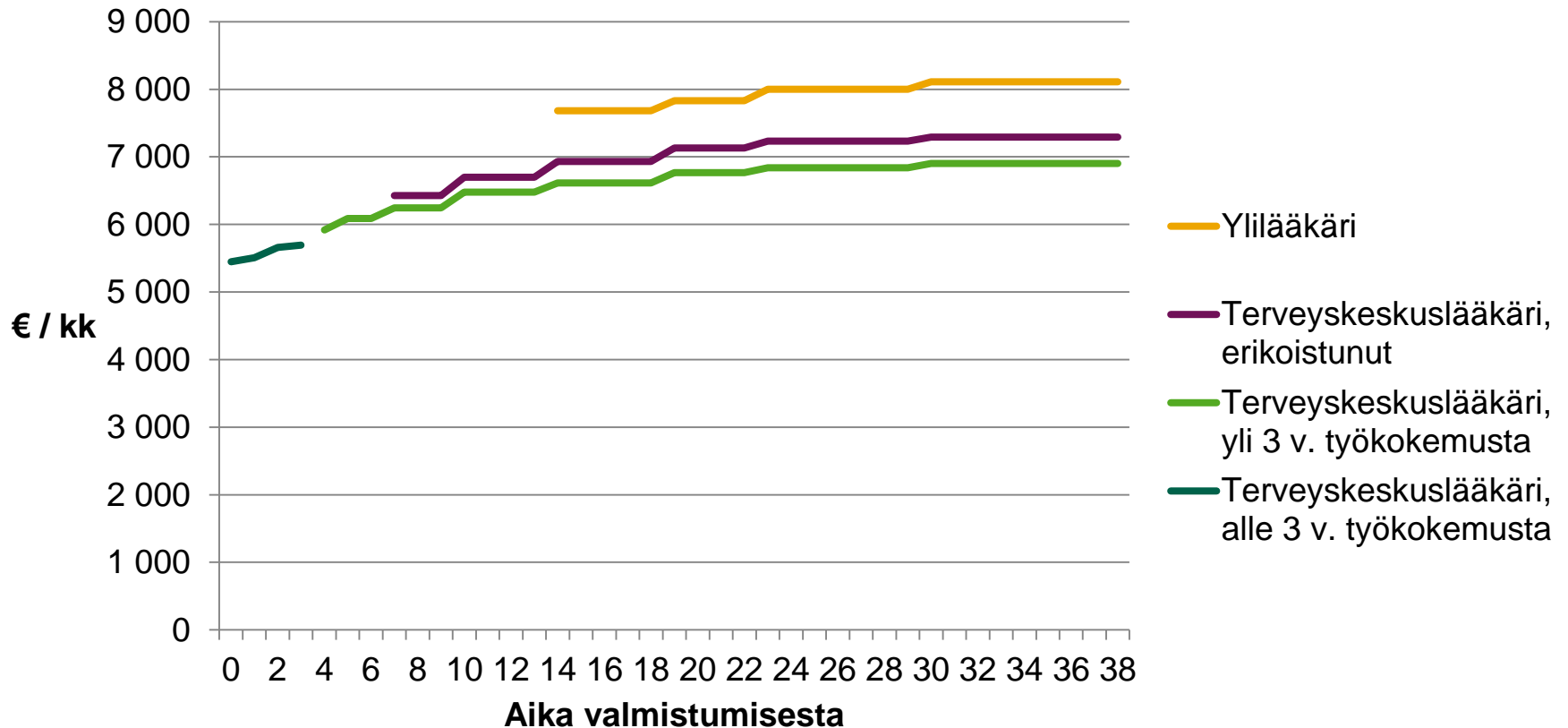
	N	Keskipalkka	F10	F50	F90
Kaikki	2 564	6 565	4 895	6 510	8 345
Hinnoittelematon ylilääkäri	36	8 612	7 288	8 364	10 554
Ylilääkäri	296	7 837	6 478	7 831	9 118
Terveyskeskuslääkäri – erikoistunut	580	6 980	5 532	6 962	8 380
Terveyskeskuslääkäri – ei erikoistunut	1 099	6 246	4 722	6 205	7 800
Erikoistuva lääkäri	440	5 706	4 200	5 594	7 275
Muut hinnoittelemattomat	113	6 890	5 600	7 000	8 352



Säännöllisen työajan ansiot kokemuksen ja nimikkeen mukaan sairaaloiden lääkäreillä



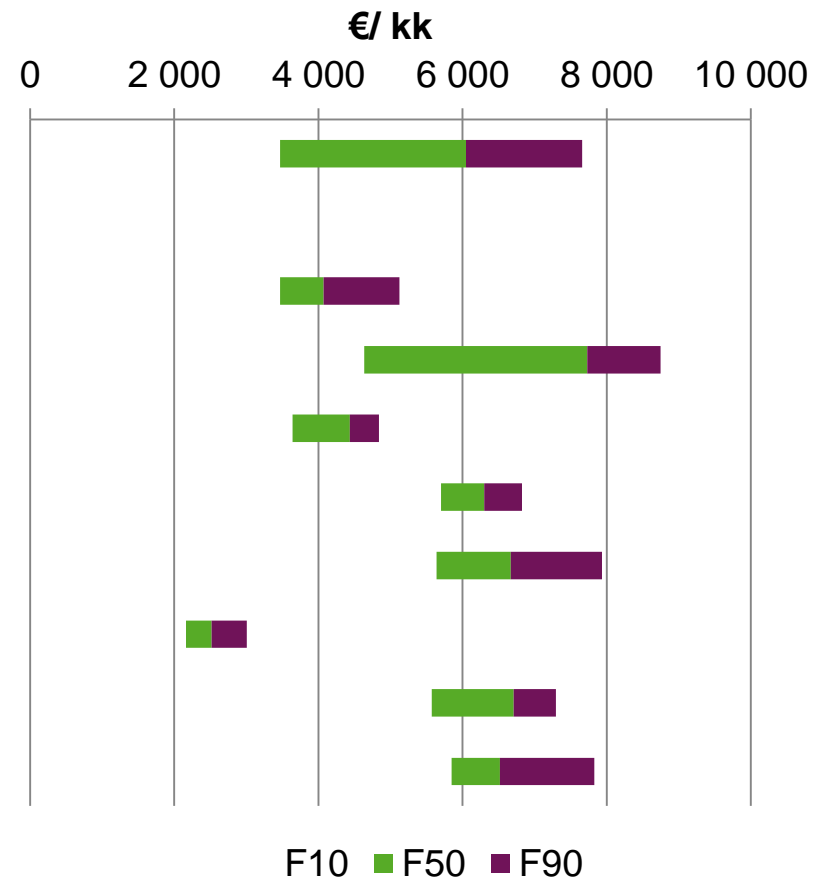
Säännöllisen työajan ansiot kokemuksen ja nimikkeen mukaan terveyskeskusten lääkäreillä



Valtion ja yliopiston lääkärien säännöllisen työajan ansiot nimikkeen mukaan 2014

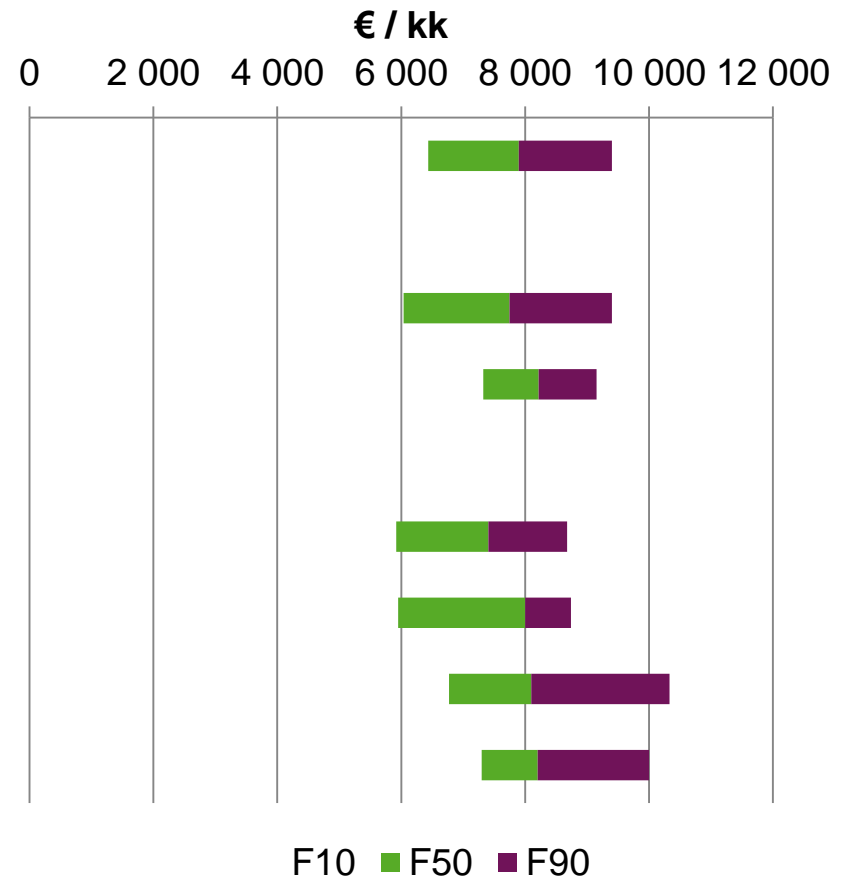
	N	Keskipalkka	F10	F50	F90
Kaikki*	802	5 709	3 468	6 048	7 659
Apulaisopettajat	221	4 237	3 468	4 071	5 126
Erikoislääkärit	24	7 165	4 635	7 733	8 749
Erikoistutkijat	21	4 350	3 642	4 435	4 842
Hallintolääkärit	32	6 279	5 700	6 300	6 824
Professorit	235	6 807	5 638	6 668	7 934
Tutkijakoulutettavat	53	2 577	2 163	2 519	3 005
Tutkimuksen johto	39	6 529	5 573	6 710	7 297
Ylilääkärit	101	6 819	5 849	6 519	7 829

*Sisältää myös muita harvinaisempia nimikkeitä



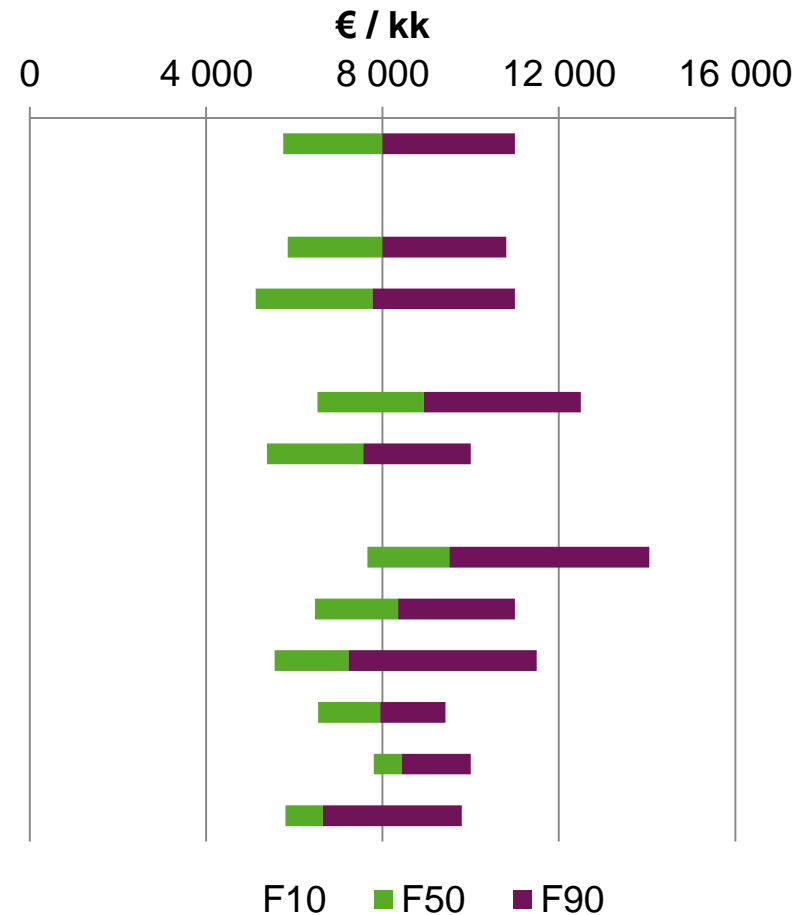
Työterveyshuollon työsuhhteisten lääkäreiden säännöllisen työajan ansiot nimikkeen ja toimipaikan mukaan 2016

	Keskipalkka	F10	F50	F90
Kaikki	7 946	6 437	7 900	9 400
Työterveyslääkäri	7 789	6 040	7 748	9 400
Vastaava työterveyslääkäri	8 385	7 326	8 220	9 151
Kunnallinen työterveyshuolto	7 478	5 920	7 408	8 679
Yritysten työterveyshuolto	7 796	5 952	8 000	8 740
Yksityinen lääkäriasema tai -keskus	8 244	6 773	8 100	10 330
Muu yksityinen työnantaja	8 298	7 300	8 204	10 000



Yksityisen sektorin työsuhhteisten lääkäreiden säännöllisen työajan ansiot erikoistumisen, aseman ja nimikkeen mukaan 2016

	Keskipalkka	F10	F50	F90
Kaikki	8 128	5 750	8 000	11 000
Erikoistunut	8 214	5 850	8 000	10 810
Ei erikoistunut	7 925	5 122	7 775	11 000
Johtava asema	9 318	6 525	8 938	12 500
Ei johtava asema	7 669	5 380	7 562	10 000
Johtava ylilääkäri / Johtajaylilääkäri / Tulosaluejohtaja / Johtaja	10 235	7 654	9 513	14 050
Ylilääkäri	8 515	6 468	8 354	11 000
Erikoislääkäri / Osastonlääkäri	7 621	5 552	7 228	11 500
Työterveyslääkäri	7 978	6 537	7 950	9 425
Vastaava työterveyslääkäri	8 619	7 800	8 439	10 000
Asiantuntijalääkäri	7 048	5 800	6 650	9 800



Yksityisvastaanottoa pitävien lääkäreiden yleisimmin perimä palkkio erikoisalain mukaan 2016

	Keskiarvo	F10	F50	F90
Kaikki	95	50	85	142
Erikoistumattomat lääkärit	65	46	56	85
Erikoislääkärit	101	58	90	150
Kirurgiset alat	96	80	90	115
Korva-, nenä- ja kurkkutaudit	89	80	88	107
Lastentaudit	88	75	85	103
Naistentaudit ja synnytykset	89	79	88	100
Neurologia	154	113	150	202
Psykiatriset alat	121	70	110	180
Silmätaudit	101	85	100	120
Sisätautien erikoisalain	111	75	101	155
Työterveyshuolto	63	47	59	78
Yleislääketiede	63	48	62	81
Muut erikoisalain	107	60	90	165

