



LÄÄKÄRILIITTO  
LÄKARFÖRBUNDET

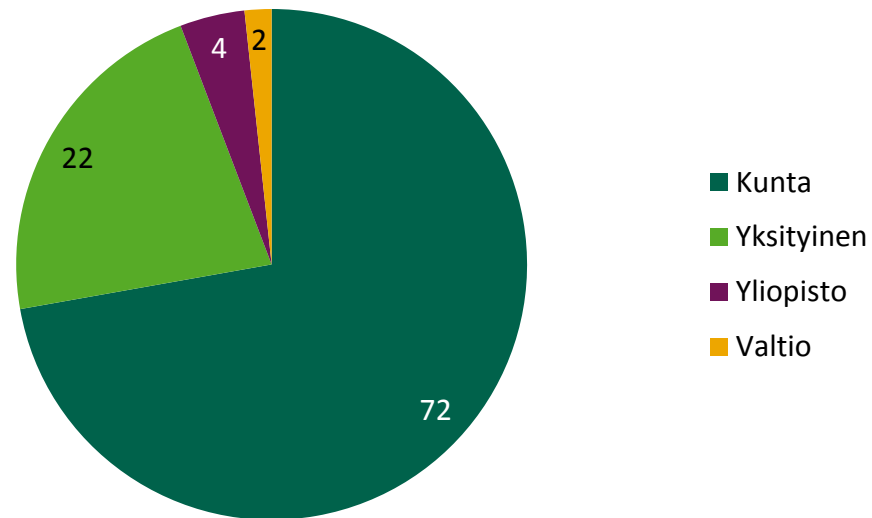
---

## Työmarkkinatutkimus 2017

## Työmarkkinatutkimus 2017

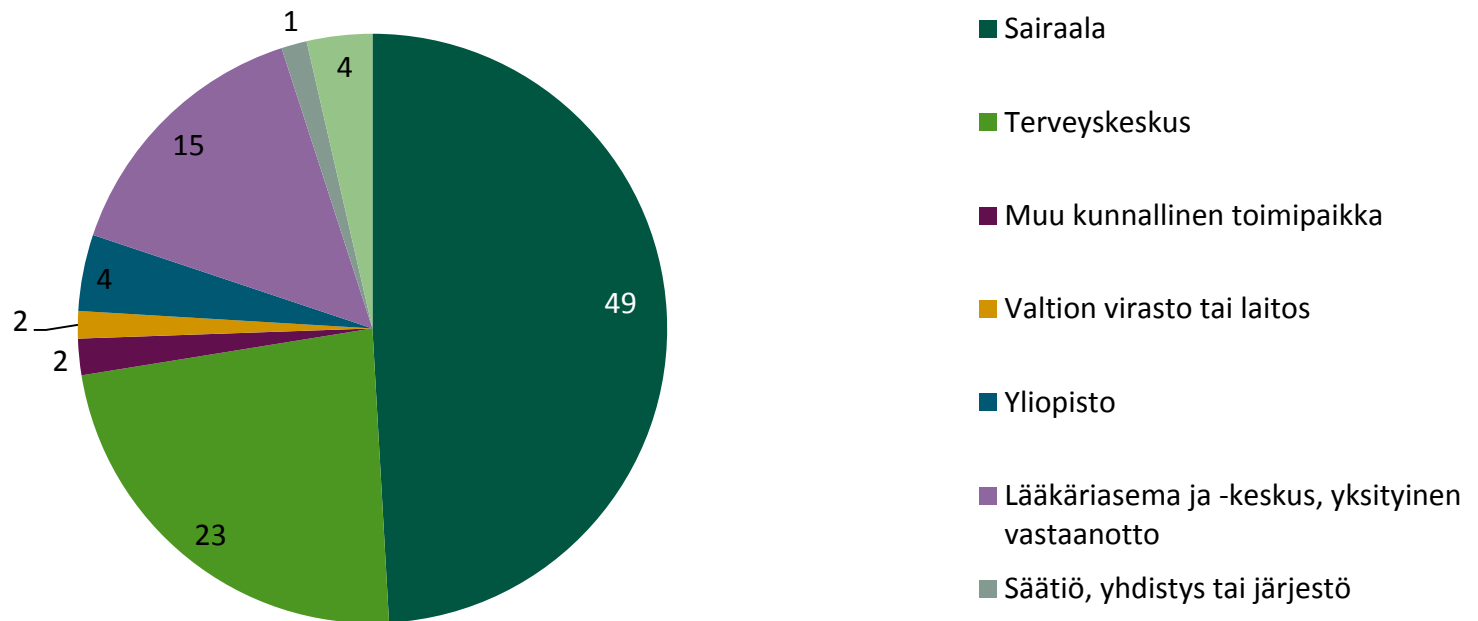
- Tutkimus toteutettiin internetkyselynä joulukuussa 2017. Vastaajat kutsuttiin tutkimukseen mukaan sähköpostitse ja/tai tekstiviestillä.
- Tutkimuksen kohdejoukkona olivat alle 70-vuotiaat lääkärit, joiden sähköpostiosoite oli tiedossa ja jotka eivät olleet osallistuneet kyselyvuonna Lääkäripaneeliin tai Lääkärilehden lukijatutkimukseen (N=15 663).
- Vastauksia tuli yhteensä 4 780 (vastausprosentti 30,5).

## Päätoimen sektori (%)



Lähde: Lääkäriliiton Työmarkkinatutkimus 2017. Luvut painotettu sukupuolen, ikäryhmän ja erikoistumisvaiheen mukaan edustamaan koko lääkärikuntaa. Tiedot koskevat työssä olevia, työikäisiä lääkäreitä (<65v.).

## Lääkärit toimipaikan mukaan (%)



- ❖ Lääkäriasema, -keskus tai yksityisvastaanotto on päätoimen toimipaikka 15% lääkäreistä. Heistä 69% ilmoitti pitäneensä marraskuussa 2017 pää- tai sivutoimista yksityisvastaanottoa ja tästä joukosta 48% toimi ammatinharjoittajina.
- ❖ Terveyskeskuslääkäreistä 11% työskentelee terveyskeskuksessa työsuhteessa muuhun kuin kuntaan.

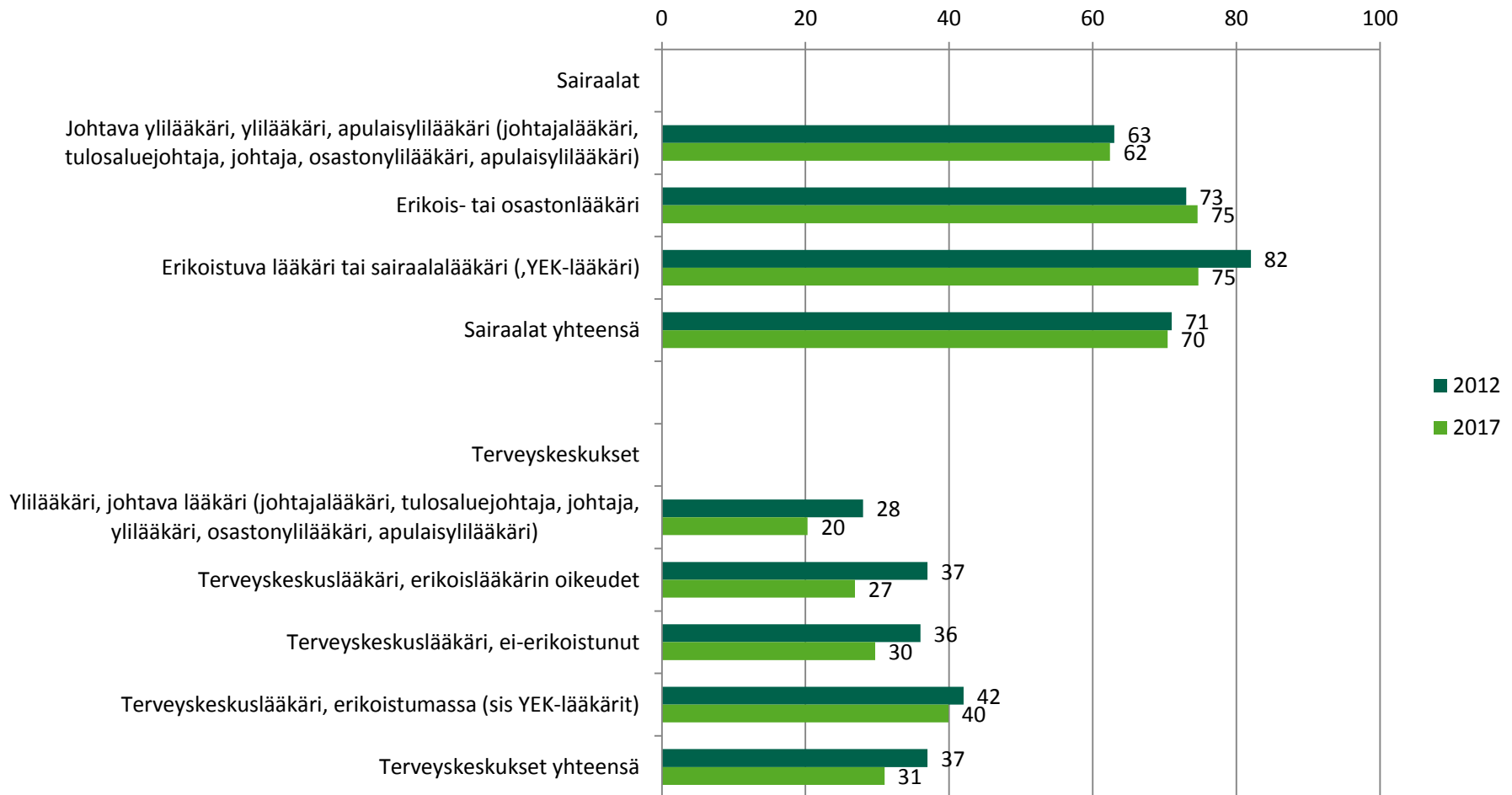
# Päivystys

# Päivystys

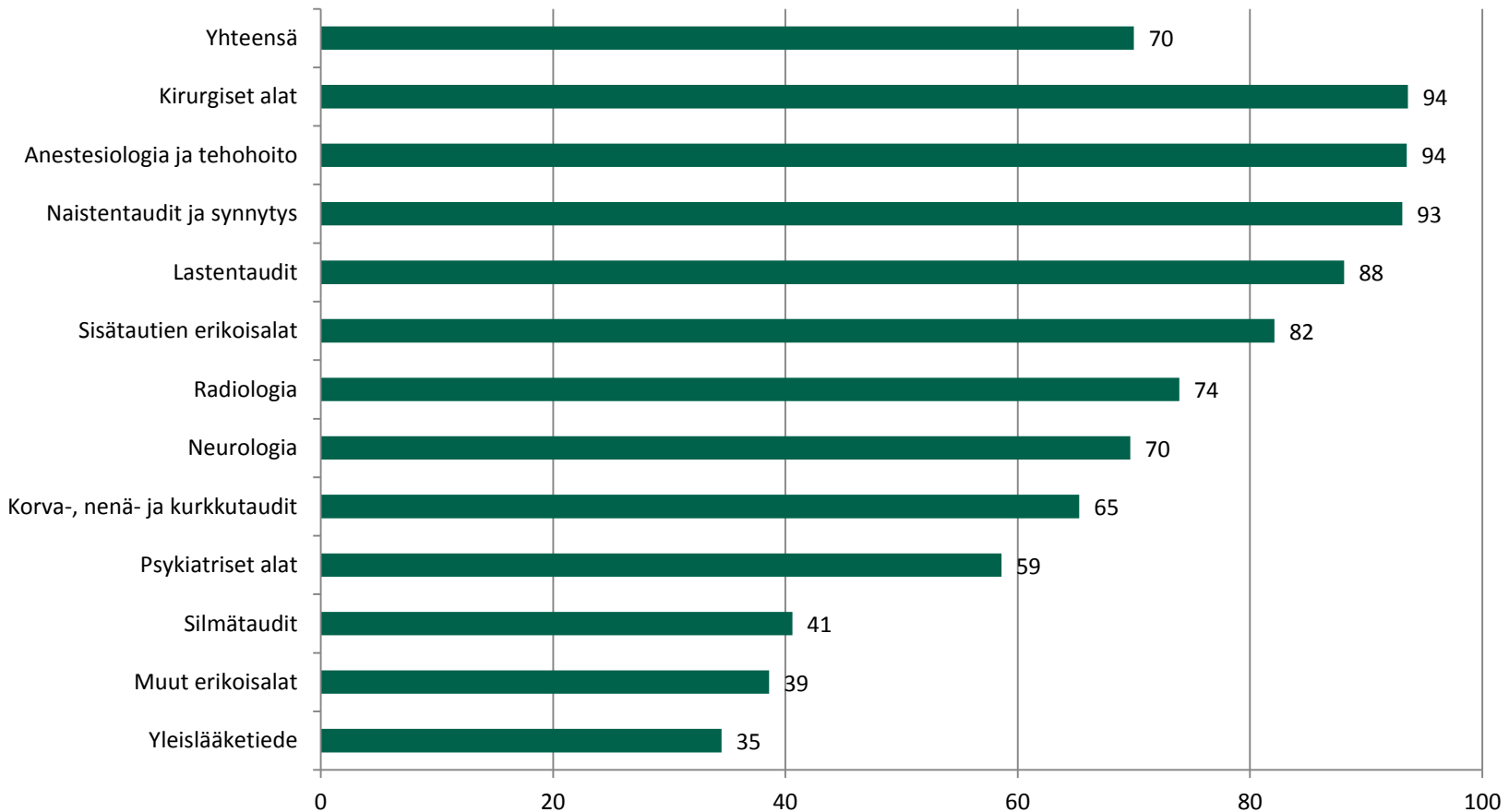
Marraskuussa 2017 työssä olleista, alle 65-vuotiaista vastaajista 44% (n=1706) ilmoitti, että päätoimeen kuuluu päivystystä

- Sairaalalääkäreistä päivystää 70% (n=1336)
  - Erikoistumassa olevista 74% ja erikoistuneista 69%
- Terveyskeskuslääkäreistä 31% (n=282)
  - Erikoistumassa olevista 40% ja erikoistuneista 22%
- Miehistä päivystää 48%, naisista 41%

## Päivystävien lääkärien %-osuus sairaaloissa ja terveyskeskuksissa vuosina 2012 ja 2017

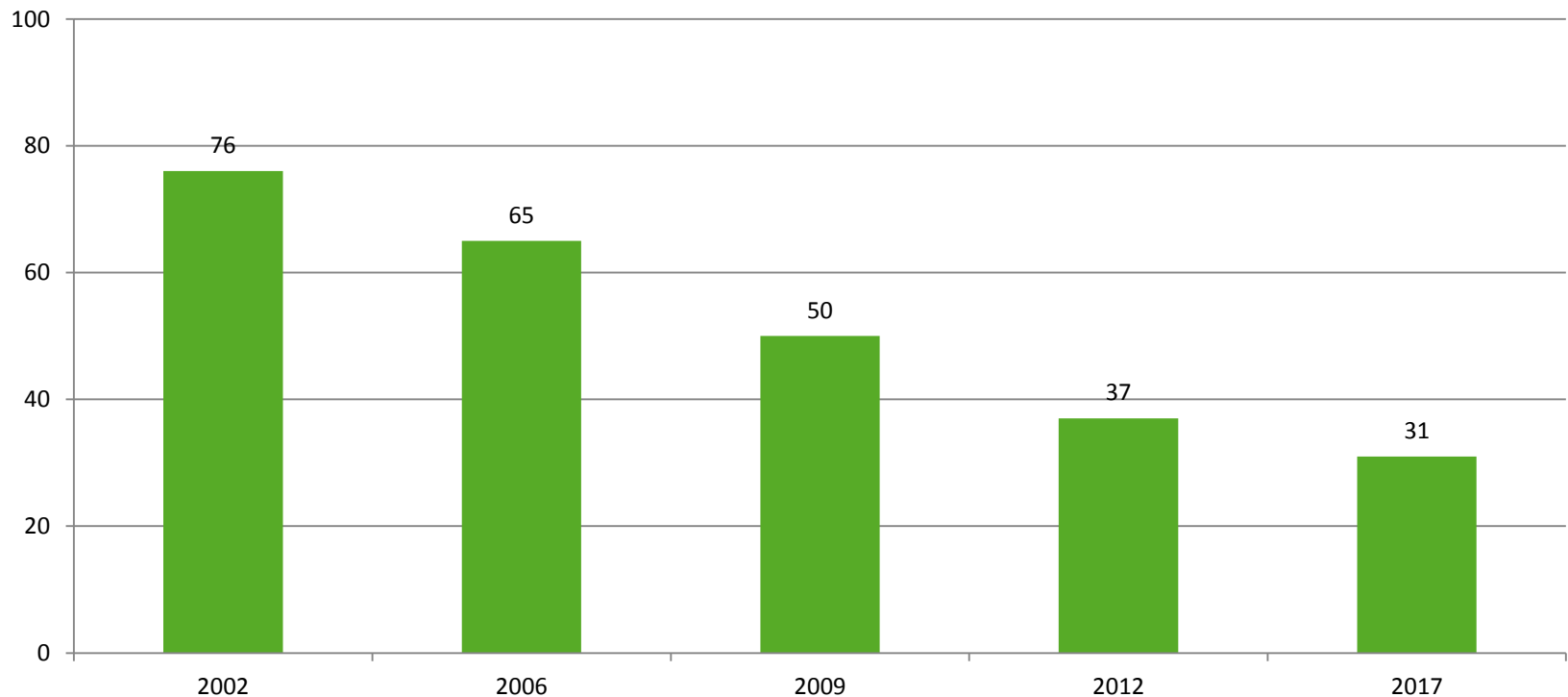


## Päivystävien osuus (%) erikoisaloittain Sairaaloiden lääkärit





# Päivystykseen osallistuvat **terveyskeskuslääkärit** %-osuus vuosina 2002 - 2017

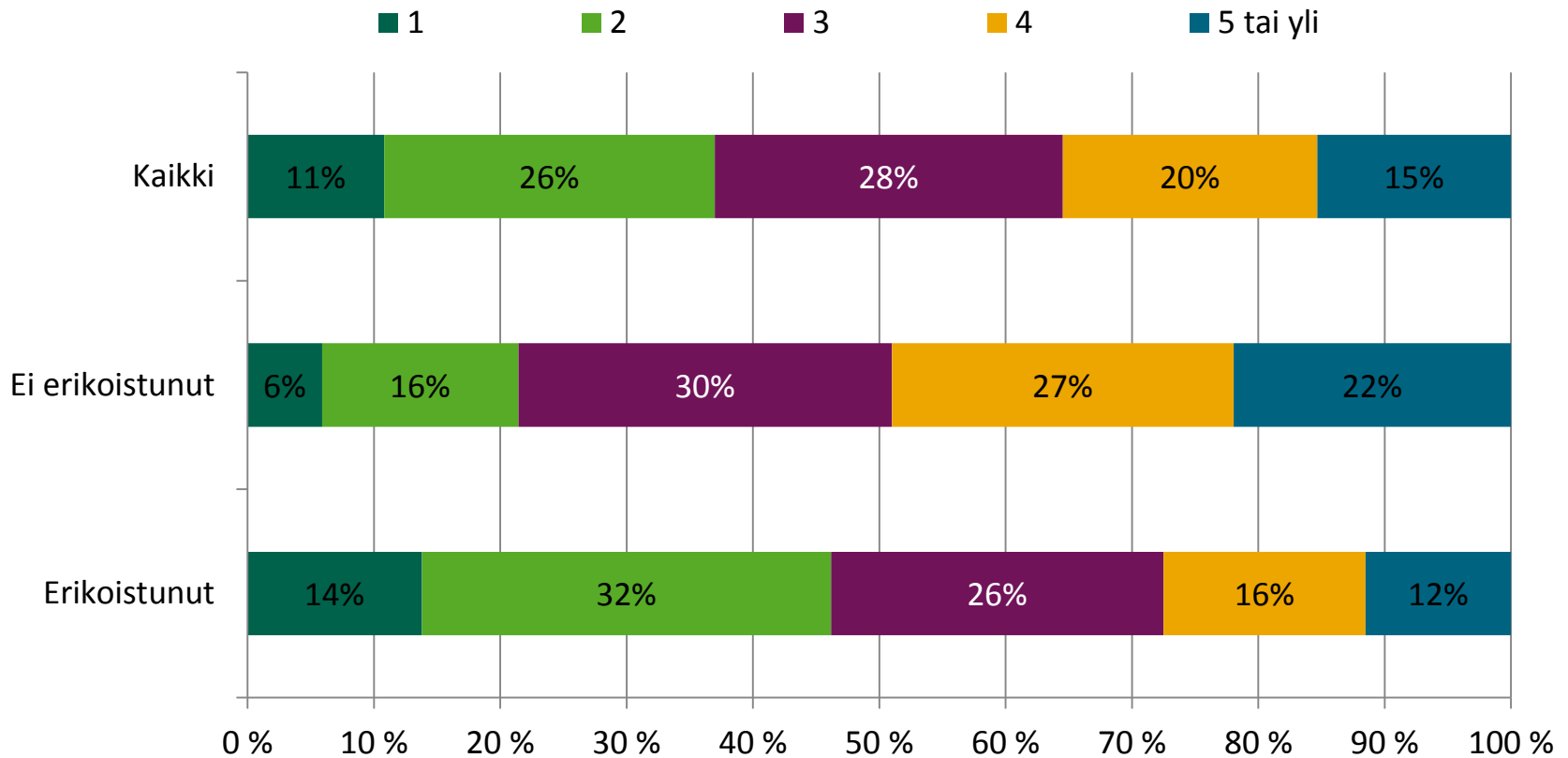


## Tyypillisesti kaksi arki- ja yksi viikonloppupäivystys kuukaudessa

	Krt /kk ARKENA	Krt /kk VIIKONLOPPUNA	Pituus tunneissa /kerta ARKENA	Pituus tunneissa/kerta VIIKONLOPPUNA
<b>Sairaala (n=1901)</b>				
Työpaikkapäivystys	2 (46 %)	1 (44 %)	16-17 h	24
Vapaamuotoinen	2 (33 %)	1 (28 %)	16-17 h	24
<b>Terveyskeskus (n=903)</b>				
Työpaikkapäivystys	2 (22 %)	1 (8 %)	4-8 h	9-10 h
Vapaamuotoinen	2 (5 %)	1 (4 %)	4-6 h	10

%:ia kokoaikatyössä olleista, alle 65-vuotiaista lääkäreistä

# Erikoislääkäreillä keskimäärin kolme, erikoistuvilla neljä työpaikkapäivystystä kuukaudessa

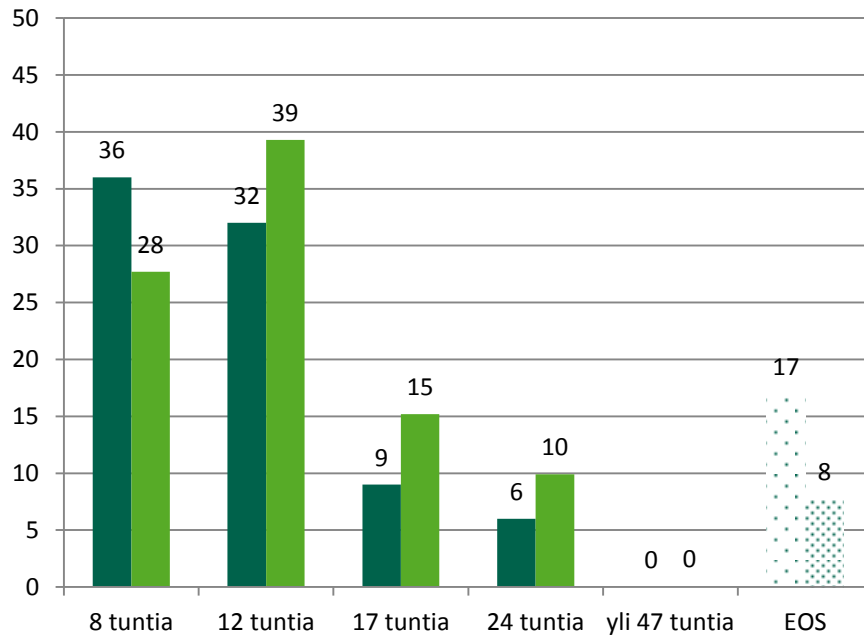


# Lääkärit toivovat lyhyempiä päivystysrupeamia

Sopiva päivystyskerran pituus raskaassa työpaikkapäivystyksessä

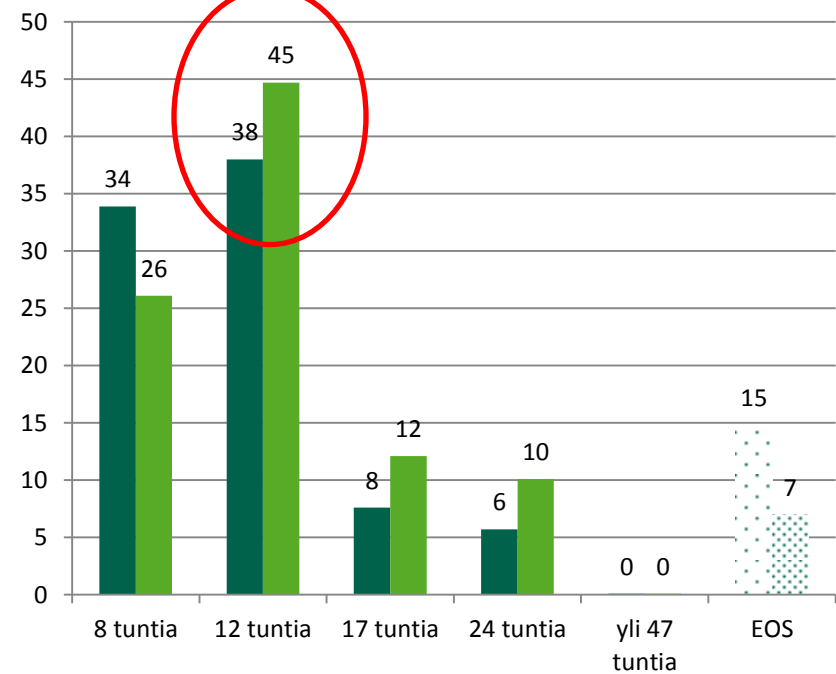
2012

■ Kaikki ■ Päivystävät



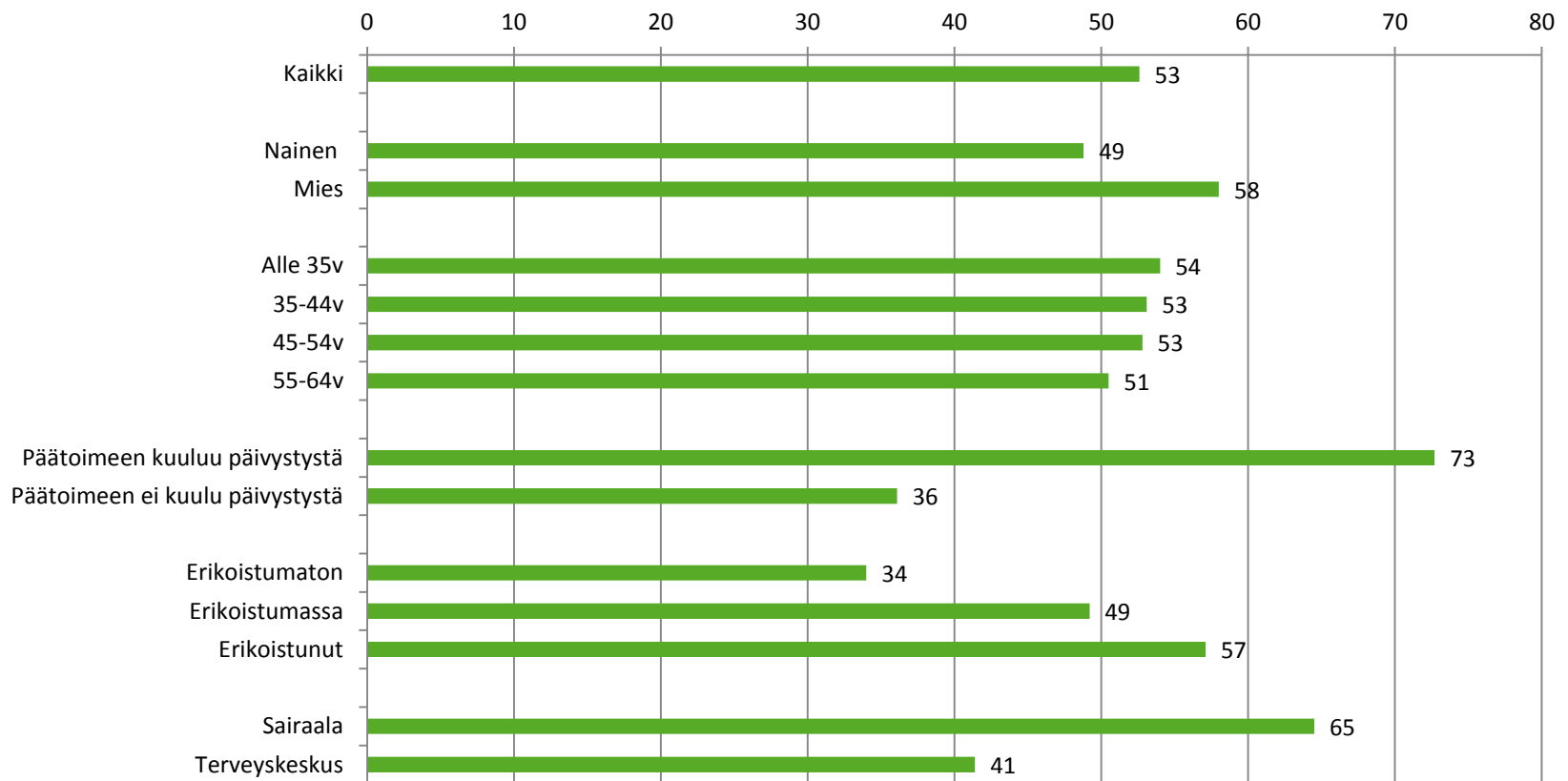
2017

■ Kaikki ■ Päivystävät



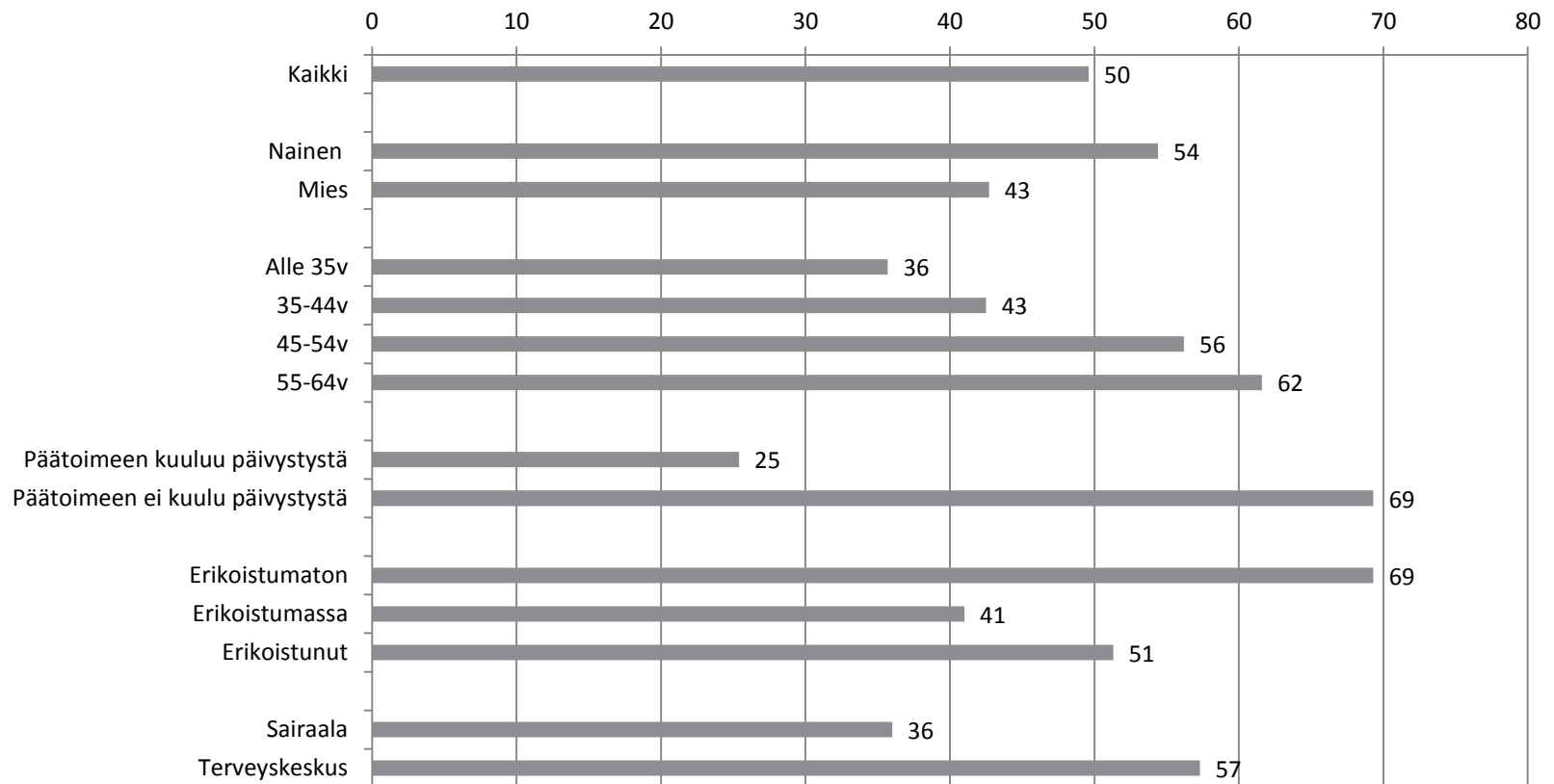
## *”Päivystykseen osallistuminen on lääkärin velvollisuus”*

Täysin tai osittain samaa mieltä olevat, %

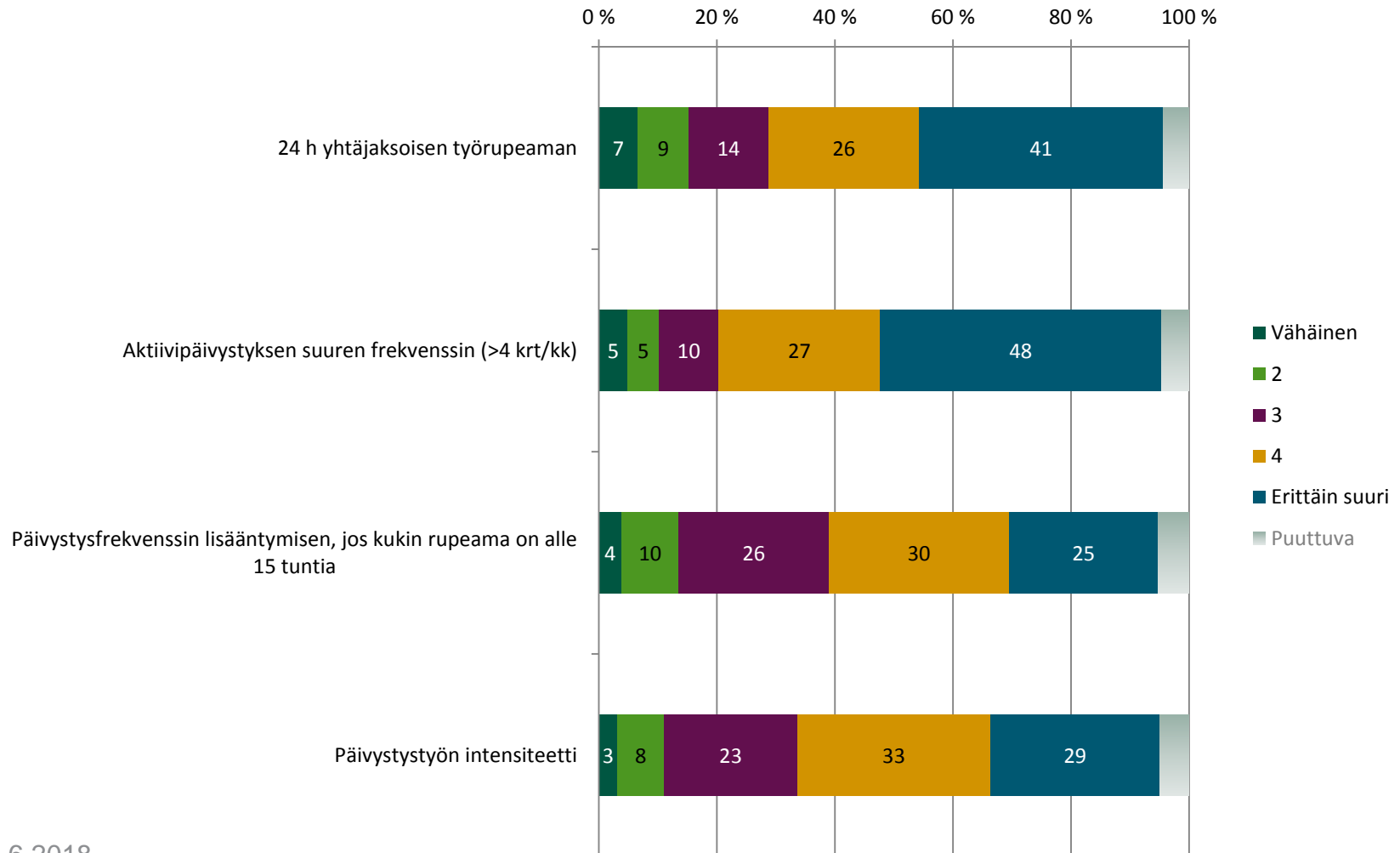


# ”En haluaisi päivystäää ollenkaan”

Täysin tai osittain samaa mieltä %-osuus

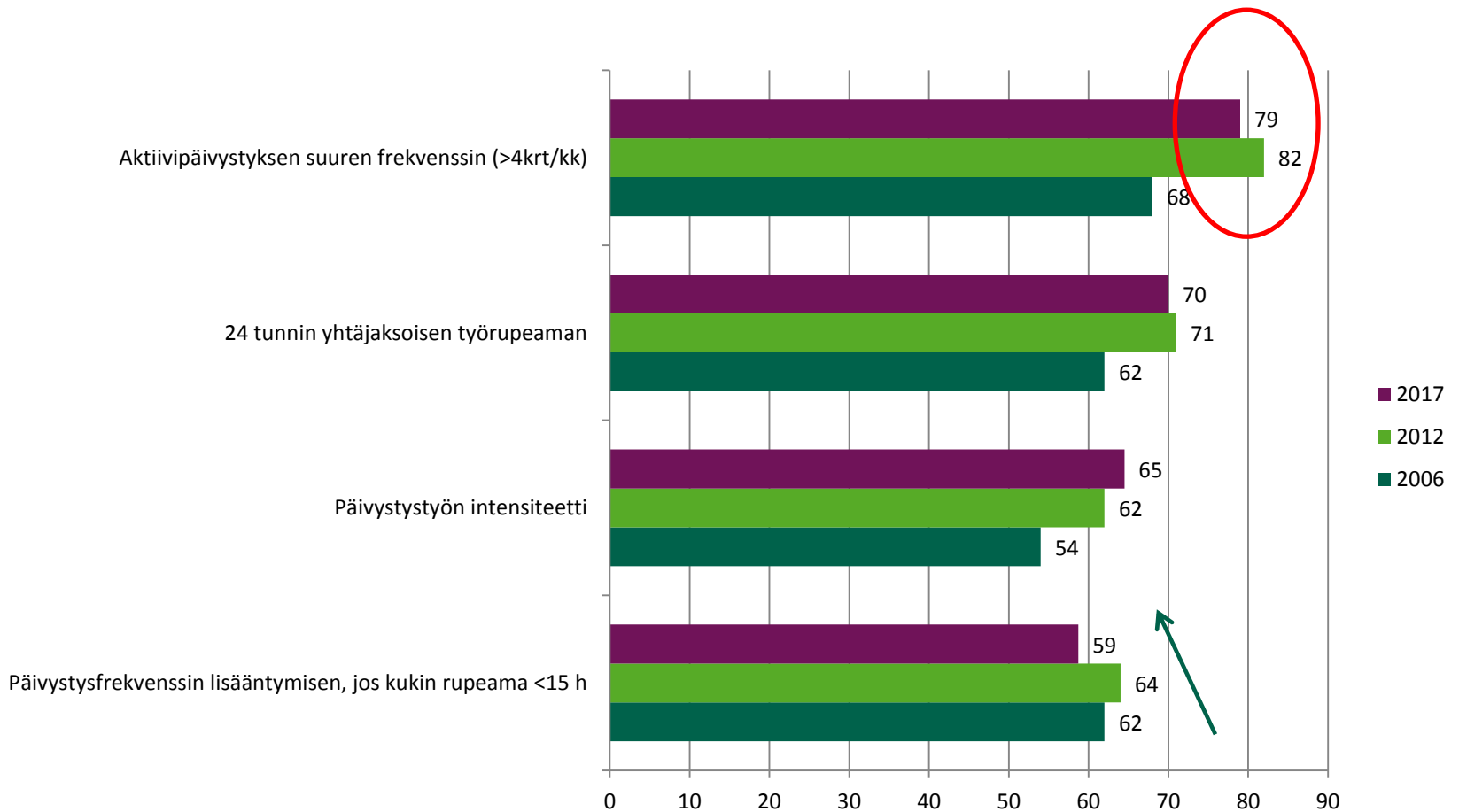


## ”Kuinka suureksi ongelmaksi koet seuraavat päivystykseen liittyvät asiat?” Työssä olleet, työikäiset vastaajat



# Päivystykseen liittyvät ongelmat vuosina 2006, 2012 ja 2017

4 tai 5 vastanneiden %-osuudet (=suureksi ongelmaksi asian kokevat)



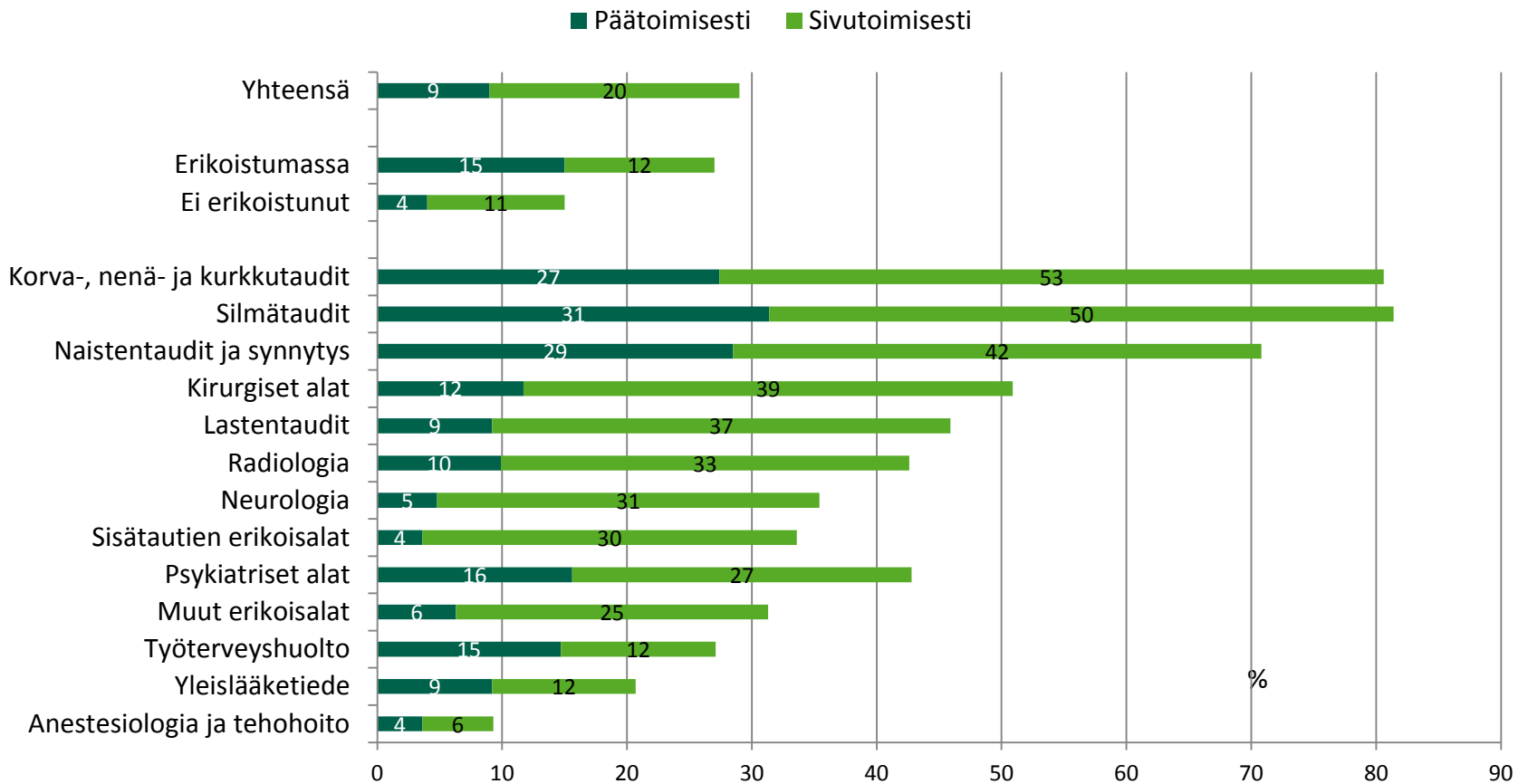


# Yksityisvastaanottoa koskevat kysymykset

## Yksityisvastaanottoa pitävien määrät ja jakaumat työssäolotatuksen mukaan (%)

	Päätoimisesti yksityisvastaanotto (n=453)	Sivutoimisesti yksityisvastaanotto (n=864)	Koko aineisto (n=4221)
Työssä	81	90	93
Kokoaikaisella eläkkeellä, osallistun työelämään	18	9	6
Äitiys-, isyys- tai hoitovapaalla, osallistun työelämään	1	1	1

# Yksityisvastaanottoa marraskuussa 2017 pitäneet erikoistumisen mukaan (%)



Lähde: Lääkäriliiton Työmarkkinatutkimus 2017. Luvut painotettu sukupuolen, ikäryhmän ja erikoistumisvaiheen mukaan edustamaan koko lääkärikuntaa. Tiedot koskevat työssä olevia, työikäisiä lääkäreitä (<65v.), (n=3873), erikoisalakohittaiset tiedot koskevat vain erikoistuneita.

# Yksityisvastaanoton toimintamuoto

	<b>Päätoiminen</b> (%, n=360)	<b>Sivutoiminen</b> (%, n=771)
Ammatinharjoittajana	47	66
Yhtiömuodossa toimien (oman yhtiön kautta)	36	17
Työ- ja osakkuussuhteessa ammatinharjoittamisyhtiöön (esim. Plusterveys, Praktikonova)	9	13
Muu muoto	6	4

Lähde: Lääkäriliiton Työmarkkinatutkimus 2017. Luvut painotettu sukupuolen, ikäryhmän ja erikoistumisvaiheen mukaan edustamaan koko lääkärikuntaa. Tiedot koskevat työssä olleita, työkäisiä lääkäreitä (<65v.), jotka ilmoittivat pitäneensä yksityisvastaanottoa marraskuussa 2017.

# Vastaanoton vuokratyyppi ja keskimääräinen vuokratyypin prosentti

	Päätoimisesti (n=360)	Sivutoimisesti (n=771)
En maksa vuokraa	9	10
Kiinteä kuukausivuokra	4	3
Prosenttia tilityksestä	82	84
Muu maksuperuste	4	2

	Keskiarvo	F10	F50	F90
Päätoimiset (n=259)	19,7	15	20	23
Sivutoimiset (n=585)	20,5	16	20	24
Kaikki (n=844)	20,3	15	20	24

# Vuokraprosentti sairaanhoitopiireittäin

Erikoisala	Vuokraprosentti
Helsinki ja Uusimaa	21,2
Varsinais-Suomi	20,3
Pirkanmaa	20,5
Pohjois-Savo	19,3
Pohjois-Pohjanmaa	19,3
Kymenlaakso ja Etelä-Karjala	18,5
Kanta-Häme, Päijät-Häme, Etelä-Pohjanmaa	19,1
Satakunta, Ahvenanmaa, Vaasa	20,3
Etelä-Savo, Itä-Savo, Pohjois-Karjala, Keski-Suomi	18,3
Keski-Pohjanmaa, Kainuu, Länsi-Pohja, Lappi	20,6

Lähde: Lääkäriliiton Työmarkkinatutkimus 2017. Luvut painotettu sukupuolen, ikäryhmän ja erikoistumisvaiheen mukaan edustamaan koko lääkärikuntaa. Tiedot koskevat työssä olleita, työkäisiä lääkäreitä (<65v.), jotka ilmoittivat pitäneensä yksityisvastaanottoa marraskuussa 2017.

# Vuokraprosentti erikoisaloittain

Erikoisala	Vuokraprosentti
Anestesiologia ja tehohoito	19,8
Kirurgiset alat	19,9
Korva-, nenä- ja kurkkutaudit	20,1
Lastentaudit	20,5
Naistentaudit ja synnytykset	20,4
Neurologia	20,8
Psykiatriset alat	21,0
Radiologia	25,6
Silmätaudit	13,2
Sisätautien erikoisalot	21,0
Työterveyshuolto	18,7
Yleislääketiede	20,8
Muut erikoisalot	21,1

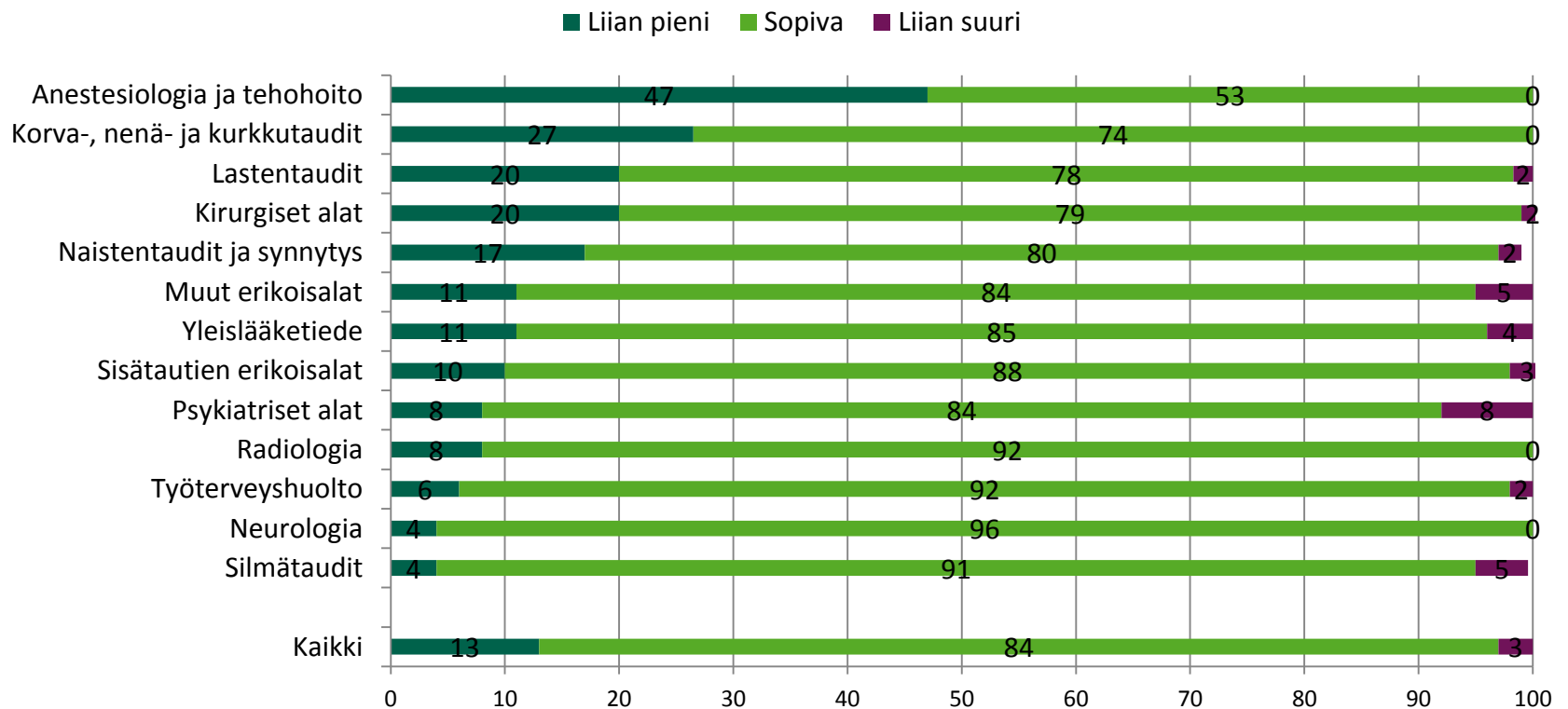
Lähde: Lääkäriliiton Työmarkkinatutkimus 2017. Luvut painotettu sukupuolen, ikäryhmän ja erikoistumisvaiheen mukaan edustamaan koko lääkärikuntaa. Tiedot koskevat erikoistuneita, työssä olleita, työikäisiä lääkäreitä (<65v.), jotka ilmoittivat pitäneensä yksityisvastaanottoa marraskuussa 2017.

## Potilaskontaktien lukumäärä tavallisen viikon aikana

	Keskiarvo	F10	F50	F90
<b>Päätoiminen vo</b>				
Tavallinen vastaanottokäynti	49	20	50	80
Etävastaanottokäynti	16	1	5	45
Puhelinkontakti	15	4	11	25
<b>Sivutoiminen vo</b>				
Tavallinen vastaanottokäynti	12	3	8	22
Etävastaanottokäynti	8	1	4	27
Puhelinkontakti	4	1	2	6

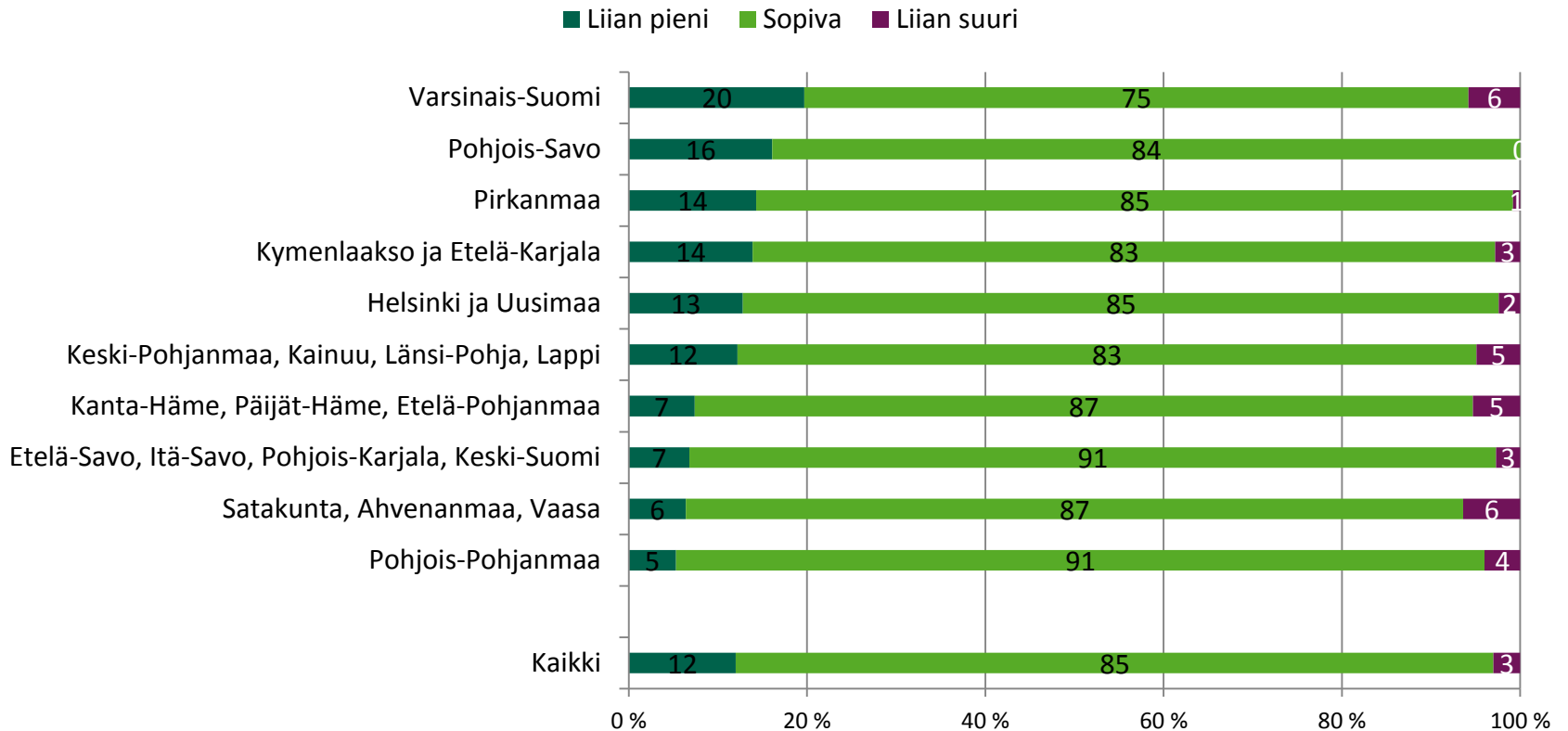


## Yksityisvastaanoton potilasmäärä erikoisaloittain (%)



Lähde: Lääkäriliiton Työmarkkinatutkimus 2017. Luvut painotettu sukupuolen, ikäryhmän ja erikoistumisvaiheen mukaan edustamaan koko lääkärikuntaa. Tiedot koskevat erikoistuneita, työssä olleita, työikäisiä lääkäreitä (<65v.), jotka ilmoittivat pitäneensä yksityisvastaanottoa marraskuussa 2017.

# Yksityisvastaanoton potilasmäärä sairaanhoitopiireittäin (%)



## Yleisin palkkio

(n=1131)	Keskiarvo (€)	F10	F50	F90
Tavallinen vastaanottokäynti (n=1034)	95	50	89	149
Etävastaanotto (n=109, 10%)	52	18	38	110
Puhelinkontakti (n=443, 39%)	27	15	25	35

# Yleisin vastaanotolla peritty palkkio, tavallinen vastaanottokäynti

	Keskiarvo (€)	F10	F50	F90	20 min käynti
Kirurgiset alat	104	89	98	130	97
Korva-, nenä- ja kurkkutaudit	93	80	90	110	91
Lastentaudit	90	78	88	103	87
Naistentaudit ja synnytys	92	80	90	105	89
Neurologia	148	85	143	207	
Psykiatriset alat	127	79	120	200	
Silmätaudit	96	84	95	117	
Sisätautien erikoisalajat	108	78	104	137	
Työterveyshuolto	66	39	52	115	53
Yleislääketiede	66	50	60	80	61
Muut erikoisalajat	127	60	102	195	96
<b>Erikoistunut</b>	<b>105</b>	<b>60</b>	<b>92</b>	<b>160</b>	<b>85</b>
<b>Ei erikoistunut (ei erikoistunut tai erikoistumisessa oleva)</b>	<b>64</b>	<b>46</b>	<b>57</b>	<b>80</b>	<b>58</b>

Lähde: Lääkäriliiton Työmarkkinatutkimus 2017. Luvut painotettu sukupuolen, ikäryhmän ja erikoistumisvaiheen mukaan edustamaan koko lääkärinkuntaa. Tiedot koskevat, työssä olleita, työikäisiä lääkäreitä (<65v.), jotka ilmoittivat pitäneensä yksityisvastaanottoa marraskuussa 2017. Erikoisalakohittaiset tiedot koskevat vain erikoistuneita lääkäreitä.

## Yleisin vastaanotolla peritty palkkio, etävastaanotto

	Keskiarvo (€)	F10	F50	F90	Osuus alan yksityisvastaanottoa pitävistä vastaajista (%)
Kirurgiset alat					
Korva-, nenä- ja kurkkutaudit					
Lastentaudit					
Naistentaudit ja synnytys					
Neurologia					
Psykiatriset alat	93	22	96	199	10
Silmätaudit					
Sisätautien erikoisalajat					
Työterveyshuolto					
Yleislääketiede					
Muut erikoisalajat	40	20	38	72	10
<b>Erikoistunut</b>	<b>54</b>	<b>17</b>	<b>40</b>	<b>103</b>	
<b>Ei erikoistunut (ei erikoistunut ja erikoistumassa oleva)</b>	<b>48</b>	<b>17</b>	<b>30</b>	<b>144</b>	

Lähde: Lääkäri Liiton Työmarkkinatutkimus 2017. Luvut painotettu sukupuolen, ikäryhmän ja erikoistumisvaiheen mukaan edustamaan koko lääkärikuntaa. Tiedot koskevat, työssä olleita, työikäisiä lääkäreitä (<65v.), jotka ilmoittivat pitäneensä yksityisvastaanottoa marraskuussa 2017. Erikoisalakohittaiset tiedot koskevat vain erikoistuneita lääkäreitä.

## Yleisin vastaanotolla peritty palkkio, puhelinkontakti

	Keskiarvo (€)	F10	F50	F90	Osuus alan yksityisvastaanottoa pitävistä vastaajista (%)
Kirurgiset alat	32	24	34	45	34
Korva-, nenä- ja kurkkutaudit	27	15	26	47	22
Lastentaudit					
Naistentaudit ja synnytys	22	15	23	33	21
Neurologia	33	20	34	44	50
Psykiatriset alat	36	18	30	59	25
Silmätaudit					
Sisätautien erikoisalajat	30	20	30	40	39
Työterveyshuolto	25	15	25	31	80
Yleislääketiede	25	15	25	31	70
Muut erikoisalajat	28	20	27	41	35
<b>Erikoistunut</b>	<b>28</b>	<b>17</b>	<b>27</b>	<b>40</b>	
<b>Ei erikoistunut (ei erikoistunut ja erikoistumassa oleva)</b>	<b>26</b>	<b>15</b>	<b>25</b>	<b>31</b>	

Lähde: Lääkäriliiton Työmarkkinatutkimus 2017. Luvut painotettu sukupuolen, ikäryhmän ja erikoistumisvaiheen mukaan edustamaan koko lääkärikuntaa. Tiedot koskevat, työssä olleita, työikäisiä lääkäreitä (<65v.), jotka ilmoittivat pitäneensä yksityisvastaanottoa marraskuussa 2017. Erikoisalakohittaiset tiedot koskevat vain erikoistuneita lääkäreitä.

## Työtä, josta ei voi laskuttaa (%)

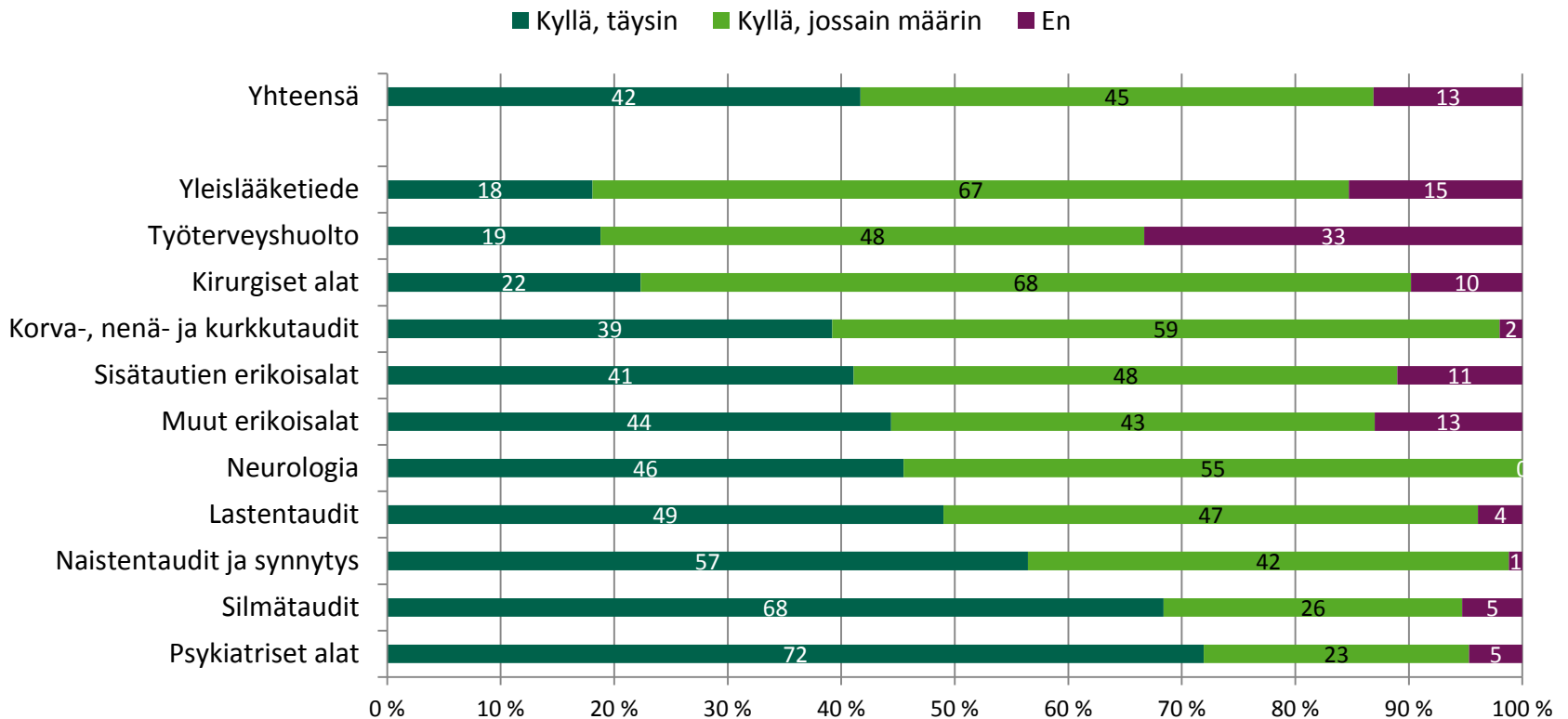
	Keskiarvo	F10	F50	F90
Päätoiminen vastaanotto (n=296)	10	0	10	20
Sivutoiminen vastaanotto (n=623)	9	0	5	20
Yhteensä	9	0	10	20

# Pystyykö itse vaikuttamaan palkkion suuruuteen (%)

	<b>Päätoiminen vo (n=360)</b>	<b>Sivutoiminen vo (n=771)</b>	<b>Yhteensä (n=1131)</b>
Kyllä, täysin	37	37	37
Kyllä, jossain määrin	49	44	46
En	13	18	16

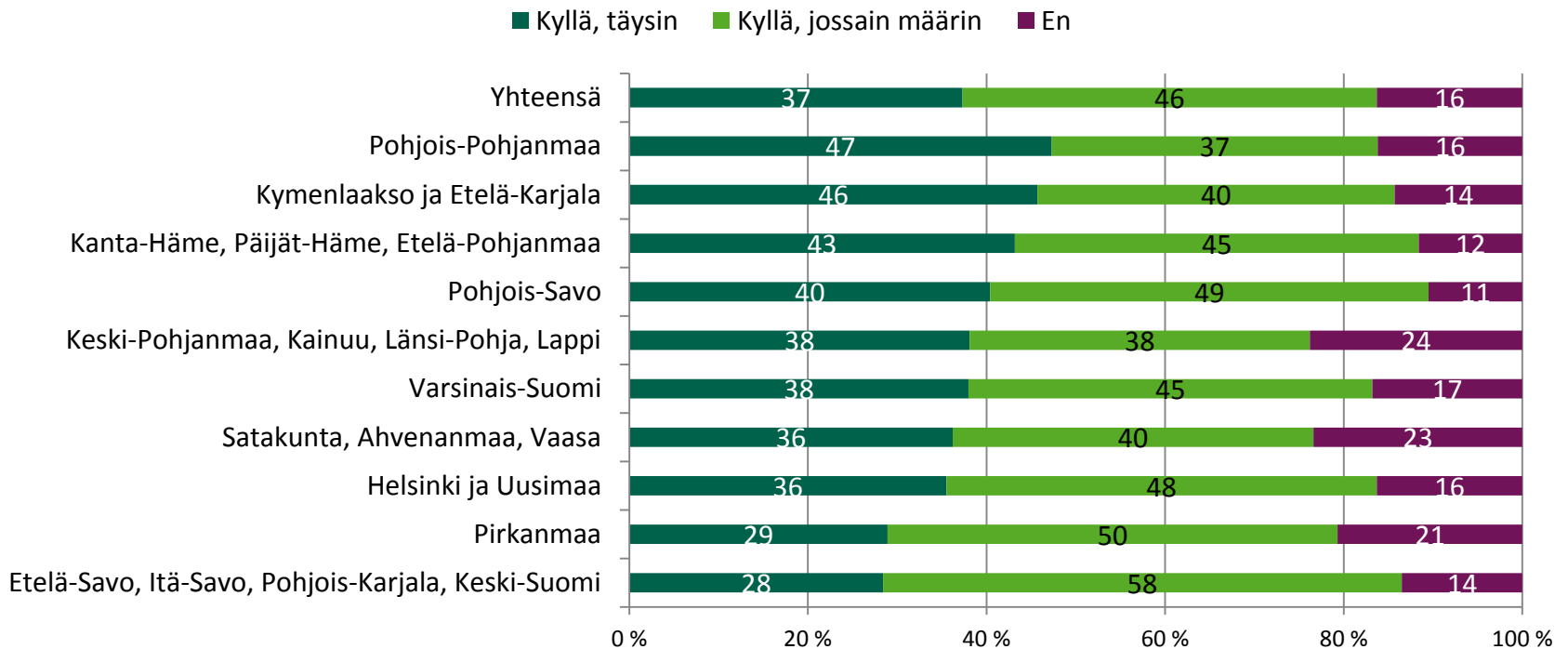


# Pystyykö vaikuttamaan palkkion suuruuteen, erikoisaloittain



Lähde: Lääkäriliiton Työmarkkinatutkimus 2017. Luvut painotettu sukupuolen, ikäryhmän ja erikoistumisvaiheen mukaan edustamaan koko lääkärikuntaa. Tiedot koskevat erikoistuneita, työssä olleita, työikäisiä lääkäreitä (<65v.), jotka ilmoittivat pitäneensä yksityisvastaanottoa marraskuussa 2017.

# Pystyykö vaikuttamaan palkkion suuruuteen, sairaanhoitopiireittäin



# Tuleeko vastaanotolle vakuutusyhtiöiden sopimuspotilaita

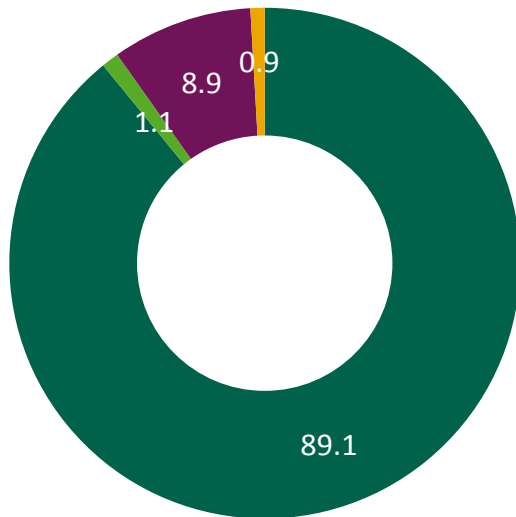
	Päätoiminen vo (n=360)			Sivutoiminen vo (n=771)			Yhteensä (n=1131)		
Kyllä (%)	63			46			51		
Yleisin peritty palkkio, keskiarvo (€)	86			87			87		
Yleisin peritty palkkio, persentiilit	F10 50	F50 84	F90 128	F10 48	F50 85	F90 110	F10 48	F50 85	F90 117

# Tuleeko vastaanotolle työterveyshuollon sopimuspotilaita

	Päätoiminen vo (n=360)			Sivutoiminen vo (n=771)			Yhteensä (n=1131)		
Kyllä (%)	65			54			58		
Yleisin peritty palkkio, keskiarvo (€)	76			83			80		
Yleisin peritty palkkio, persentiilit	F10 45	F50 50	F90 135	F10 45	F50 77	F90 137	F10 45	F50 65	F90 135

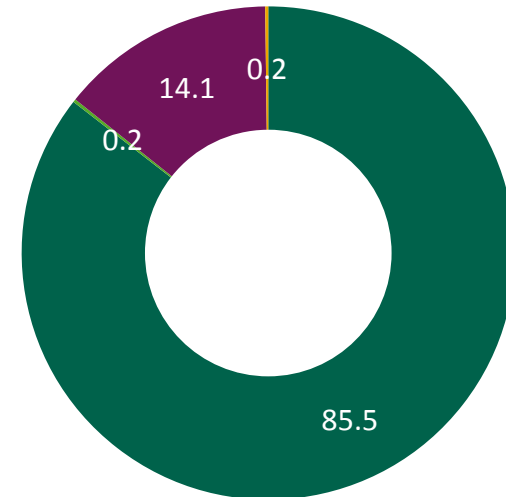
# Sivutoimet ja niiden rajoittaminen

# Onko päätoimen työnantaja pyrkinyt rajoittamaan sivutoimimahdollisuuksia (kysytty vain työsuhteisilta)



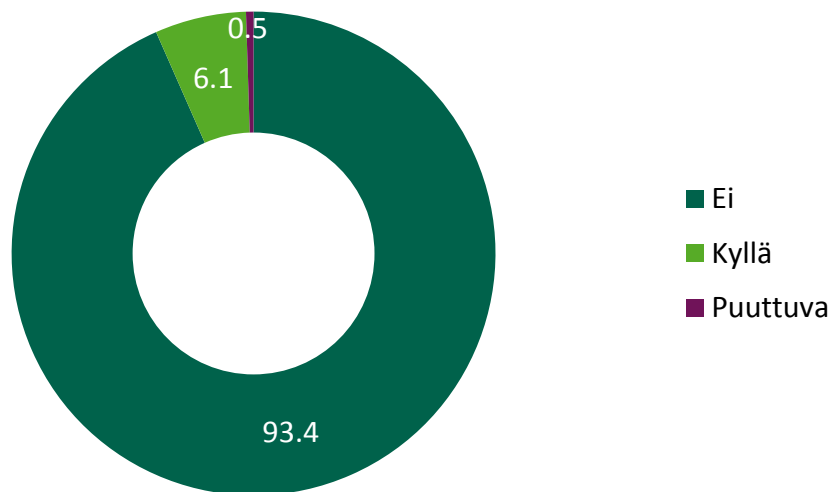
Työsuhteiset, kaikki (n=3509)

- Ei
- Kieltänyt kokonaan
- Kieltänyt osittain
- Puuttuva



Sivutoimisesti yksityisvastaanottoa pitävät, päätoimessaan työsuhteiset (n=745)

Onko joku lääkärikeskus tai muu yksityinen toimija, jonka tiloissa pitää vastaanottoa, pyrkinyt rajoittamaan vastaanoton pitämistä jossain muualla (n=1131)



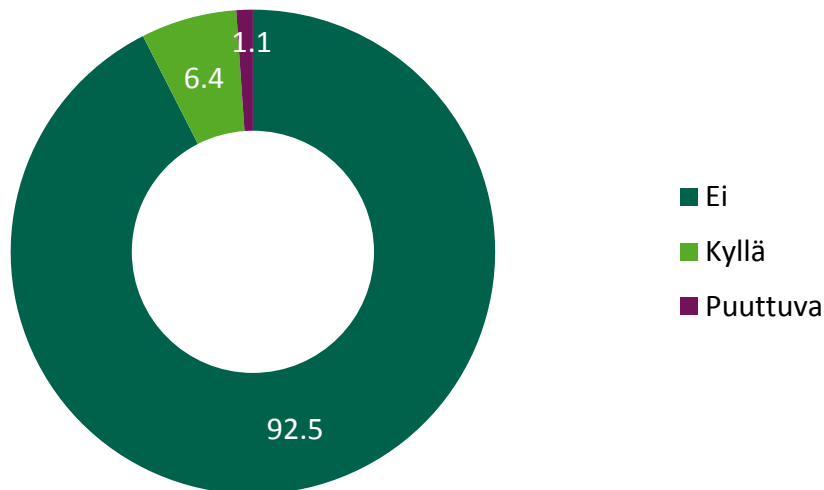
”Ei salli tiettyjä asemia”

”Ei kilpailijalle töihin”

”Ei toivottua, nostaisi vuokraa”

”Painostamalla, irtisanomalla sopimuksen”

## Onko jokin lääkärikeskus tai muu yksityinen toimija, jonka tiloissa pitää vastaanottoa, pyrkinyt rajoittamaan ammatinharjoittamismahdollisuuksia muulla tavoin (n=1131)



”"pakotetaan" liittymään sopimukseen vakuutusyhtiöiden kanssa. Vakuutusyhtiöt määräävät palkkiot ja sitä kautta ohjataan potilaita tiettyjen lääkäreiden vastaanotolle.”

”Ei saa työvuoroja jos tekee muille töitä”

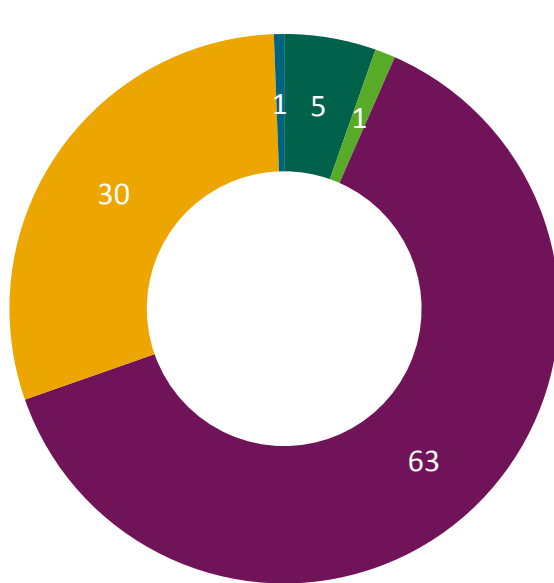
”karenssiaika jos haluaisin siirtyä vuokrafirman leivistä ammatinharjoittajaksi”

”Määräämällä sopimushinnoista jotka aivan kohtuuttoman huonot ja epäoikeudenmukaiset/ eriarvoiset eri erikoisaloilla”

Yleistä: sopimushinnoittelu.

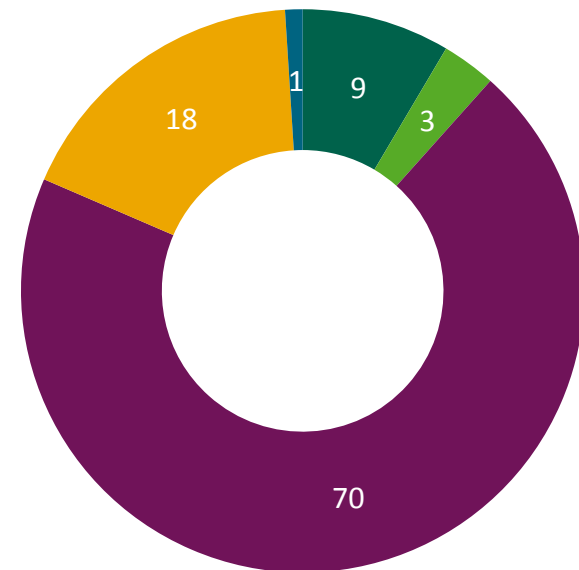


# Onko työsopimuksessa kilpailukieltoehto tai onko solminut erillisen kilpailukieltosopimuksen (n=1131)



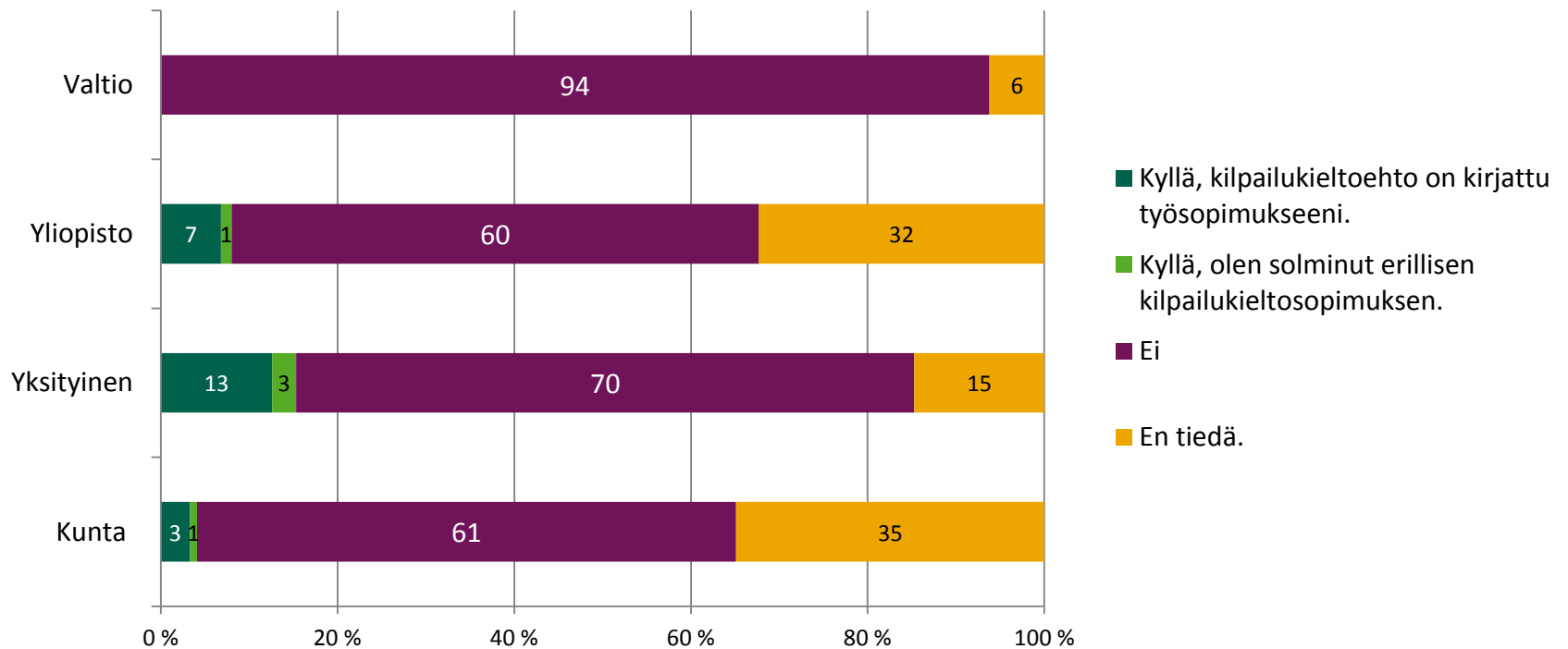
Työssä olevat (n=3872)

- Kyllä, kilpailukieltoehto on kirjattu työsopimukseeni
- Kyllä, olen solminut erillisen kilpailukieltosopimuksen
- Ei
- En tiedä
- Puuttuva



Pää- tai sivutoimista vastaanottoa pitävät (n=1131)

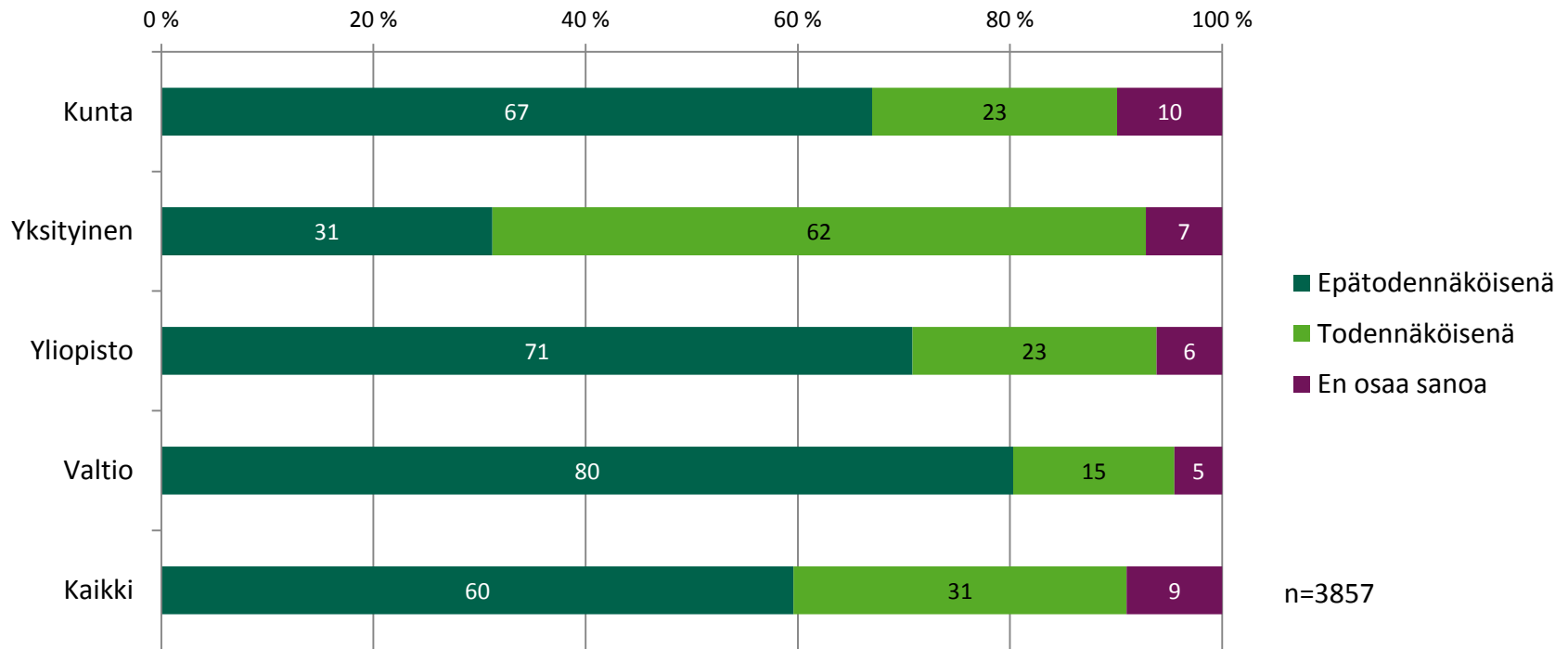
# Kilpailukiello sektoreittain



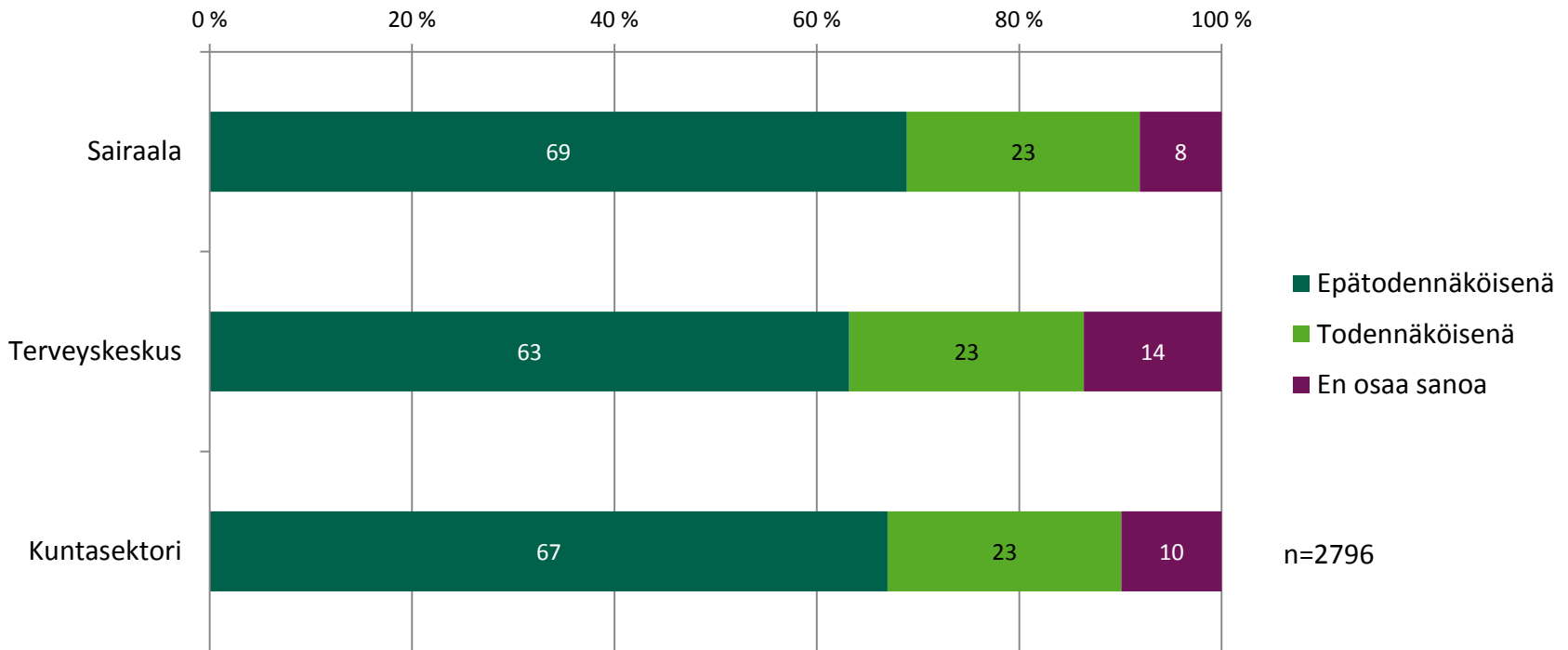
Lähde: Lääkäriliiton Työmarkkinatutkimus 2017. Luvut painotettu sukupuolen, ikäryhmän ja erikoistumisvaiheen mukaan edustamaan koko lääkärikuntaa. Tiedot koskevat erikoistuneita, työssä olleita, työkäisiä lääkäreitä (<65v.).

# Sote- ja työehtosopimus­kysymykset

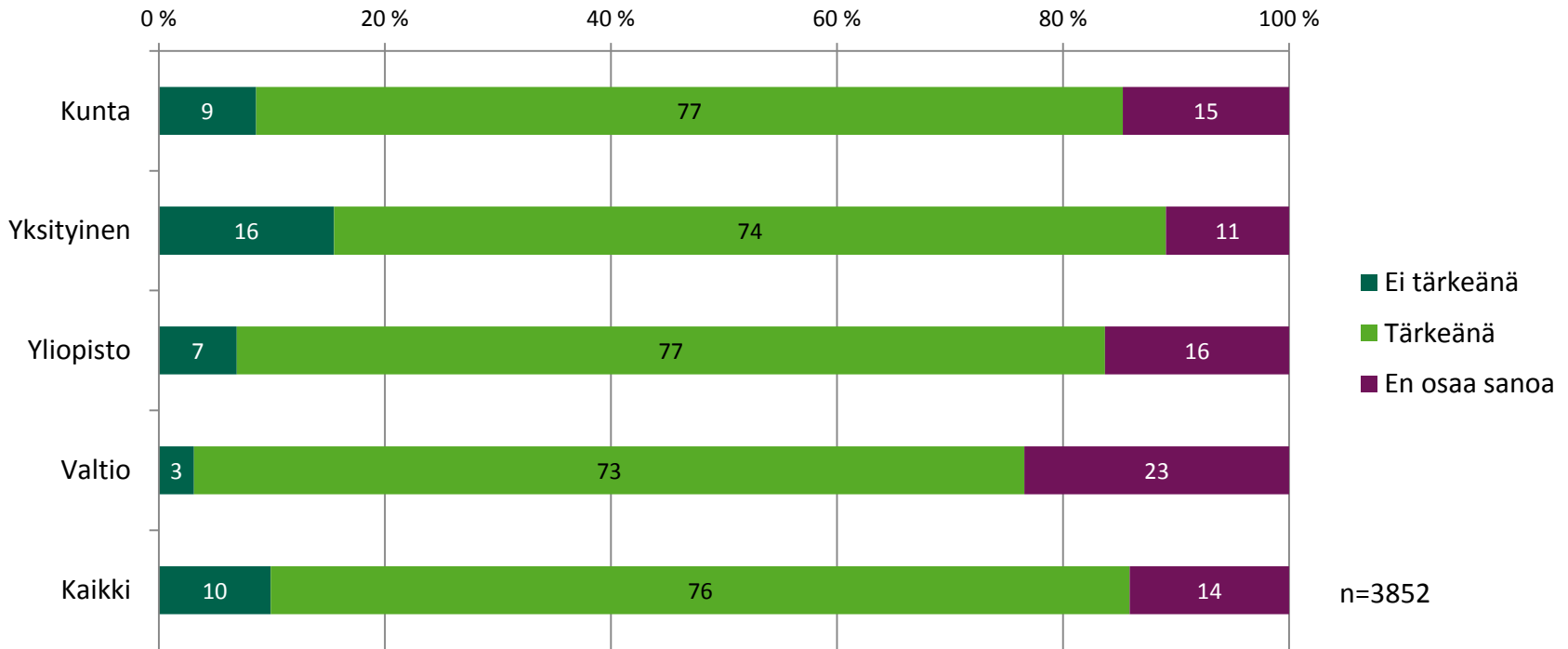
# Kuinka todennäköisenä pidät, että tulet lähivuosina työskentelemään päätoimisesti työsuhhteessa yksityiseen palveluntuottajaan?



# Kuinka todennäköisenä pidät, että tulet lähivuosina työskentelemään päätoimisesti työsuhhteessa yksityiseen palveluntuottajaan?



## Kuinka tärkeänä pidät lääkäreitä koskevan työehtosopimuksen saamista yksityissektorille?



# Kuinka tärkeänä pitää lääkäreitä koskevan työehtosopimuksen saamista yksityissektorille

Rajattu henkilöihin, joiden päätoimen **sektori** on yksityinen (n=845)

