



LÄÄKÄRILIITTO
LÄKARFÖRBUNDET

Tietoja ulkomaalaisista lääkäreistä Suomessa

Lääkäriliitto, Terveysten ja hyvinvoinnin laitos, Työterveyslaitos ja
Työsuojelurahasto

Kyselytutkimuksen tausta

- Lääkäriliitto, Terveyden ja hyvinvoinnin laitos (THL) ja Työterveyslaitos (TTL) toteuttivat ”Lääkärien työolot ja terveys 2010” –tutkimuksen* yhteydessä tiedonkeruun kaikille ulkomaalaisille lääkäreille Suomessa.
- Ulkomaalaisten lääkärien määrittely:
 - Määrittely tehtiin Valviran avulla. Valvira toimitti listan kaikista Suomessa laillistetuista lääkäreistä, joilla on tai on jossain vaiheessa ollut muu kuin Suomen kansalaisuus.
 - Sen jälkeen joukosta poistettiin seuraavat lääkärit:
 - Ulkomaan kansalaisuuden saaneet Suomen kansalaiset
 - Suomen kansalaiset, joilla on välillä ollut ulkomaan kansalaisuus, mutta jotka nyt ovat Suomen kansalaisia
 - Ulkomaan kansalaiset, jotka ovat nimen, äidinkielen ja opiskelupaikan perusteella pääteltävissä suomalaisiksi
 - Suomessa opiskelleet ulkomaan kansalaiset, jotka ilmoittavat äidinkielekseen suomen tai ruotsin ja ovat osoitetietojen perusteella asuneet pysyvästi Suomessa opiskelun alusta lähtien.

*Myös Työsuojelurahasto osallistui projektin kustannuksiin.

Aineiston keruu ja tarkastelut

- Valitusta joukosta poimittiin kaikki vuoden 1940 jälkeen syntyneet lääkärit, joilla oli postiosoite Suomessa.
- Yhteensä kysely lähetettiin 1 292 lääkärille.
- Ensiksi aineistoa kerättiin sähköisen tiedonkeruun avulla, jolla saatiin 204 vastausta. Ensimmäinen postitse lähetetyllä kierroksella saatiin 227 vastausta ja postitse tehdyllä karhulla vielä 122 vastausta. Vastauksia saatiin yhteensä 553, jolloin vastausprosentiksi muodostui 43 %.
- Näistä 4 havaintoa poistettiin tulosten käsittelystä, koska vastaajat ilmoittivat olevansa syntyperäisiä Suomen kansalaisia.
- Vastaaajista syntymävuottaan ei ollut ilmoittanut 23. He puuttuvat niistä tarkasteluista, joissa tarkastellaan työikäisten (alle 65-vuotiaiden) ja työssä olevien vastauksia. Alle 65-vuotiaita oli aineistossa 512 ja heistä päätoimisesti työssä ilmoitti olevansa yhteensä 480.

Ulkomaalaiset lääkärit Suomessa sukupuolen ja ikäryhmän mukaan

	Miehiä	Naisia	Yhteensä	Naisten osuus ulkomaalaisista lääkäreistä, %	Naisten osuus kaikista työikäisistä lääkäreistä*, %	Ikäryhmän osuudet ulkomaalaisista lääkäreistä, %	Ikäryhmän osuudet kaikista työikäisistä lääkäreistä*, %
Alle 35	136	183	319	57	66	25	21
35-44	154	184	338	54	63	27	25
45-54	208	213	421	51	58	34	29
55-64	98	78	176	44	42	14	25
Työikäisiä yhteensä	596	658	1 254	52	57	100	100
65-69	29	9	38	24			
Yhteensä	625	667	1292	52			

Lähde: Lääkäriliitto, THL, TTL, Lääkärien työolot ja terveys 2010 -tutkimuksen otos.

*Lähde: Lääkäriliiton vuositilastot 2011

Erikoislääkärien osuus ulkomaalaisista lääkäreistä Suomessa ikäryhmän ja sukupuolen mukaan

Erikoistuneiden osuudet ulkomaalaisista lääkäreistä				Erikoistuneiden osuudet kaikista Suomessa asuvista lääkäreistä*			
	Miehiä %	Naisia %	Yhteensä %		Miehiä %	Naisia %	Yhteensä %
Alle 35	11	7	9		10	4	6
35-44	42	35	38		68	61	63
45-54	63	45	54		80	79	79
55-64	62	37	51		82	78	80
Työikäisistä yhteensä	45	31	38		66	55	60
65-69	66	56	63				
Yhteensä	46	31	38				

Lähde: Lääkäriliitto, THL, TTL, Lääkärien työolot ja terveys 2010 -tutkimuksen otos.

*Lähde: Lääkäriliiton vuositilastot 2011

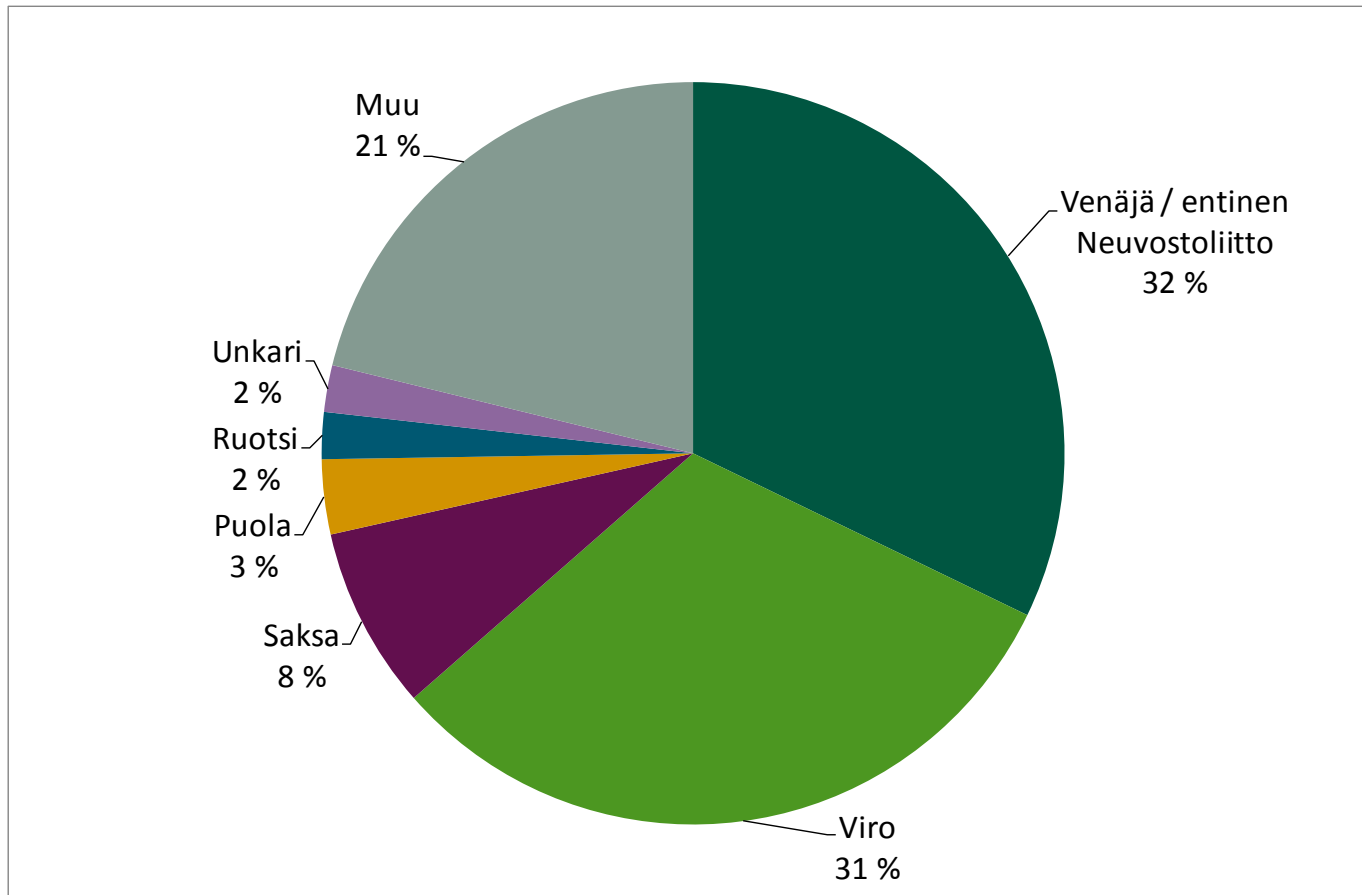
Ulkomaalaiset lääkärit sairaanhoitopiireittäin

Sairaanhoitopiiri	Työkäisiä lääkäreitä, lkm*	Ulkomaalaisten lääkärien osuus, %
Helsinki ja Uusimaa	6 644	7
Varsinais-Suomi	2 124	3
Satakunta	502	5
Kanta-Häme	424	5
Pirkanmaa	2 245	5
Päijät-Häme	531	10
Kymenlaakso	367	19
Etelä-Karjala	305	12
Etelä-Savo	261	10
Itä-Savo	113	13
Pohjois-Karjala	407	9
Pohjois-Savo	1 240	5
Keski-Suomi	737	2
Etelä-Pohjanmaa	462	5
Vaasa	412	13
Keski-Pohjanmaa	177	17
Pohjois-Pohjanmaa	1 748	3
Kainuu	162	9
Länsi-Pohja	122	7
Lappi	291	4
Ahvenanmaa	79	42
Koko maa	19 353	6

Lähde:
Lääkäriliitto, THL,
TTL, Lääkäriin
työolot ja terveys
2010 -tutkimuksen
otos.

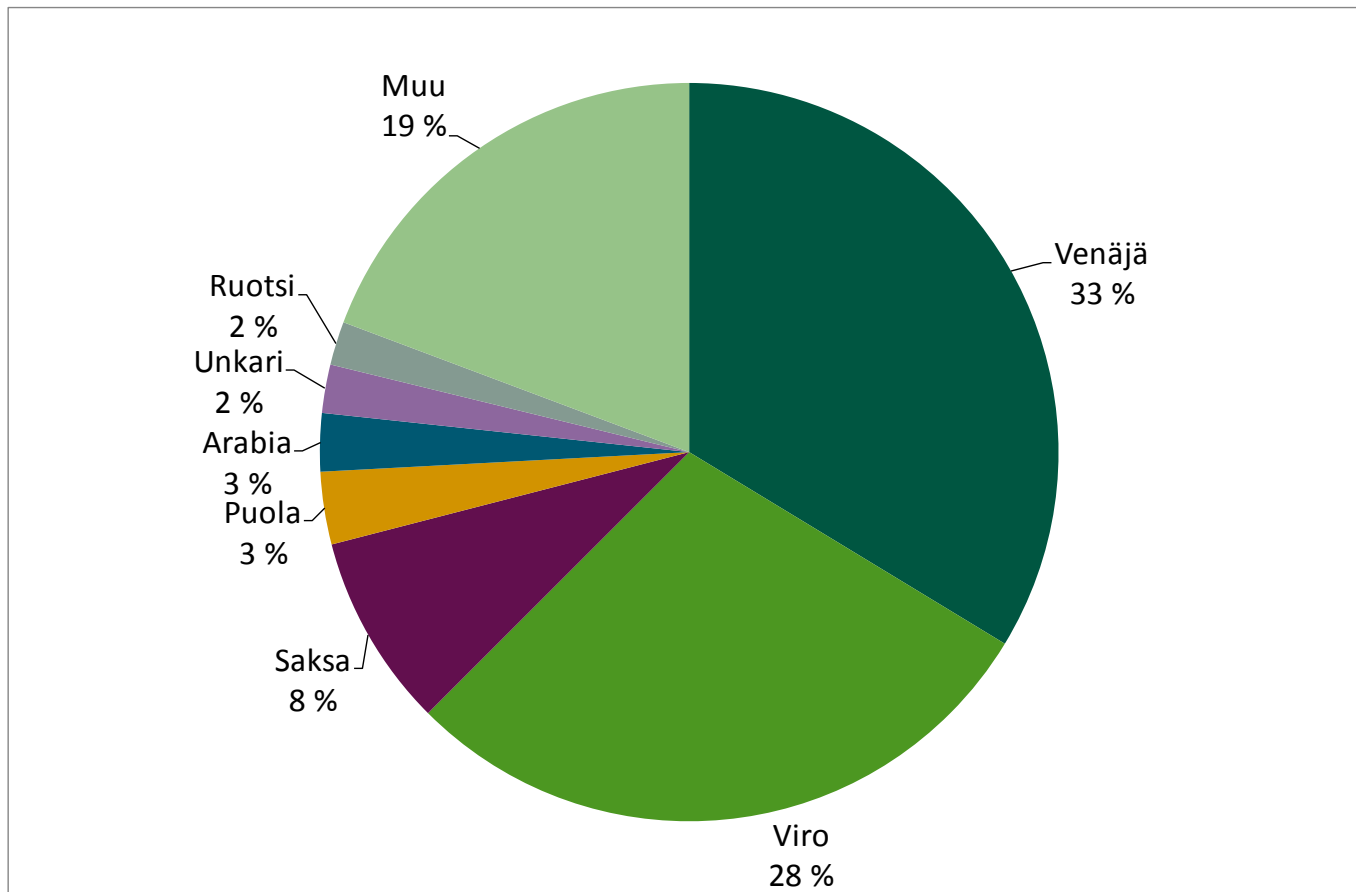
*Lähde:
Lääkäriliiton
vuositilastot 2011

Työikäisten ulkomaalaisten lääkärien synnyinmaat



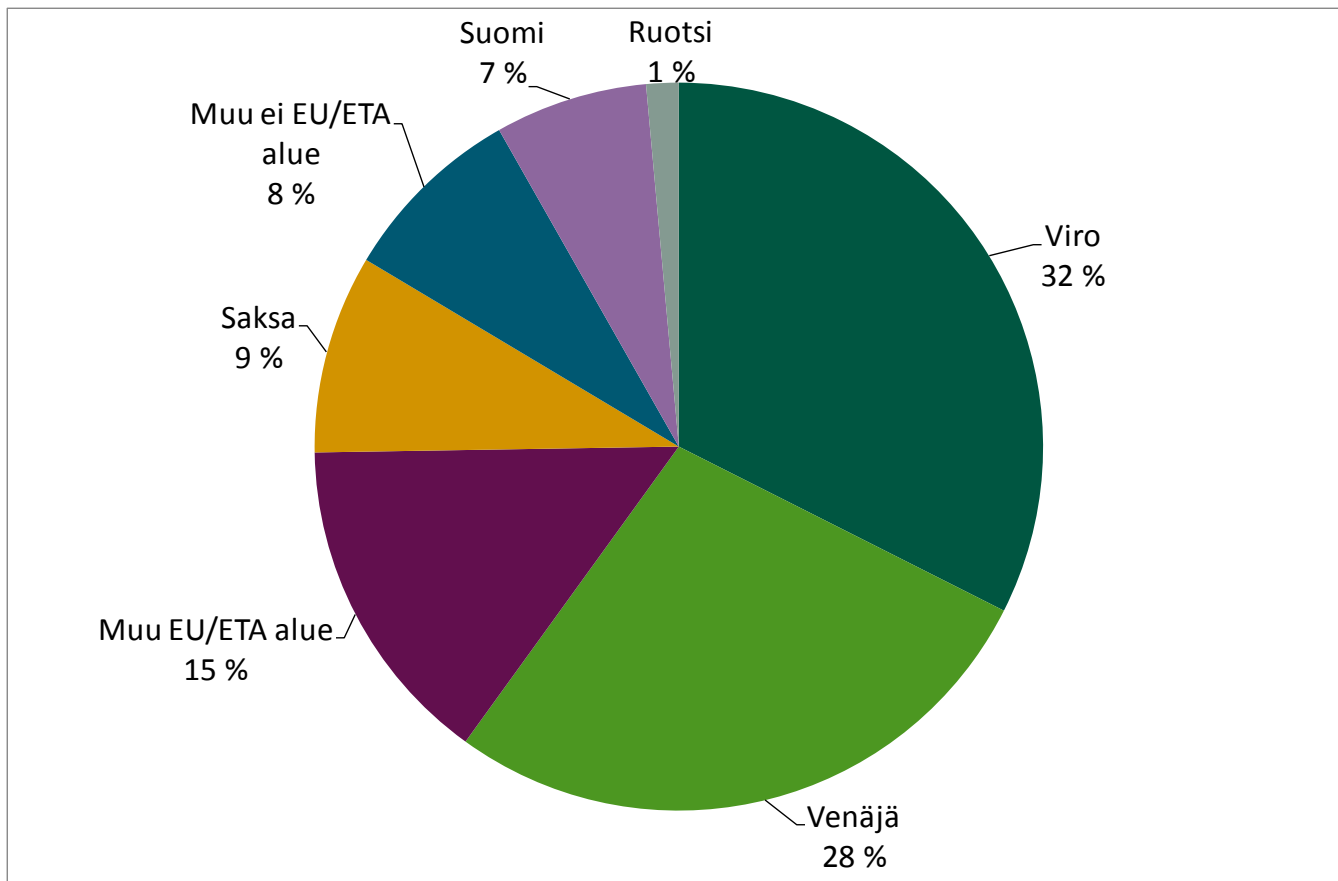
Lähde: Lääkäriliitto, THL, TTL, Lääkärien työolot ja terveys 2010 –tutkimus.
Kysymykseen vastasi yhteensä 491 työikäistä ulkomaalaista lääkäriä.

Työikäisten ulkomaalaisten lääkärien äidinkielet



Lähde: Lääkäriliitto, THL, TTL, Lääkärrien työolot ja terveys 2010 –tutkimus.
Kysymykseen vastasi yhteensä 480 työikäistä ulkomaalaista lääkärää.

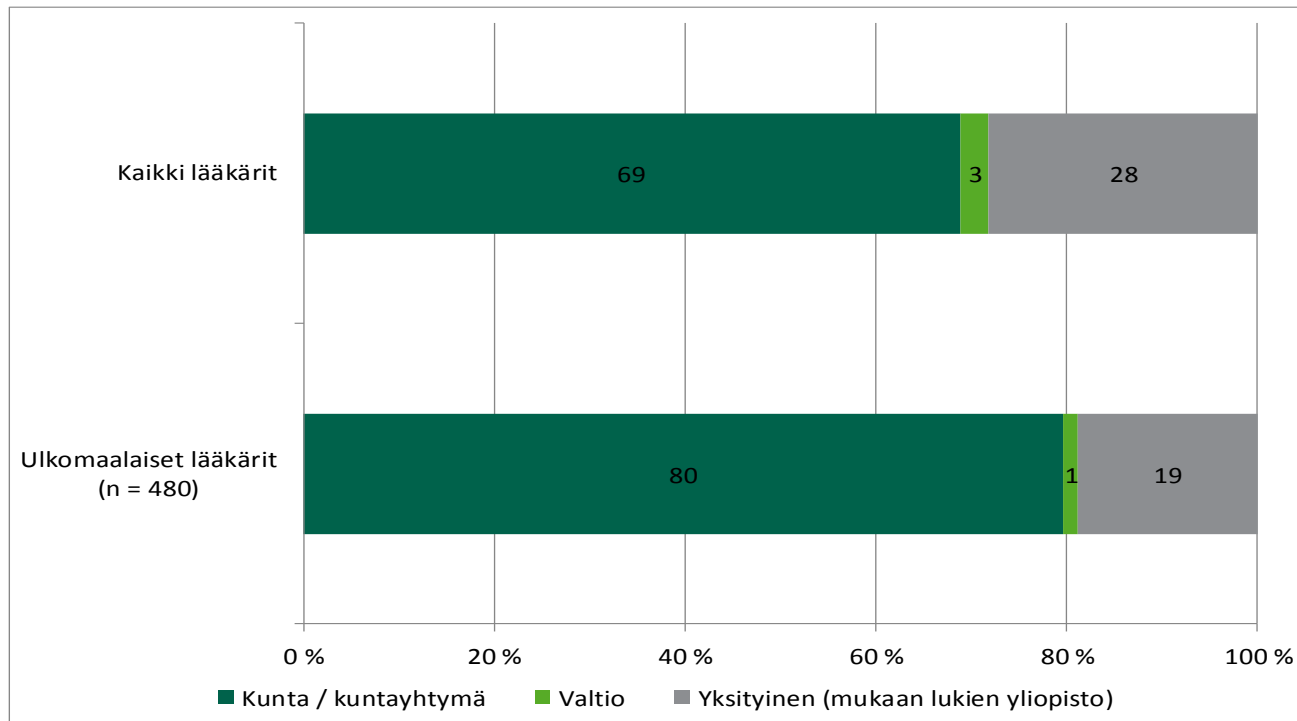
Lääketieteen lisensiaatti -tutkinnon suorittamismaat työikäisillä ulkomaalaisilla lääkäreillä



Lähde: Lääkäriliitto, THL, TTL, Lääkäreiden työolot ja terveys 2010 –tutkimus.
Kysymykseen vastasi yhteensä 487 työikäistä ulkomaalaista lääkäriä.

Ulkomaalaiset lääkärit ja kaikki Suomessa työssä olevat lääkärit työnantajasektorin mukaan

- Ulkomaalaiset lääkärit ovat useimmin julkisella sektorilla töissä.



- Kyselyyn vastanneista työkäisistä ulkomaalaisista lääkäreistä 94 % ilmoitti olevansa päätoimisesti työssä. Koko työkäisestä lääkäriskunnasta työssä on 91%.
- 80 % ulkomaalaisista lääkäreistä ei ollut tehnyt muita kuin lääkärin töitä Suomessa ollessaan.

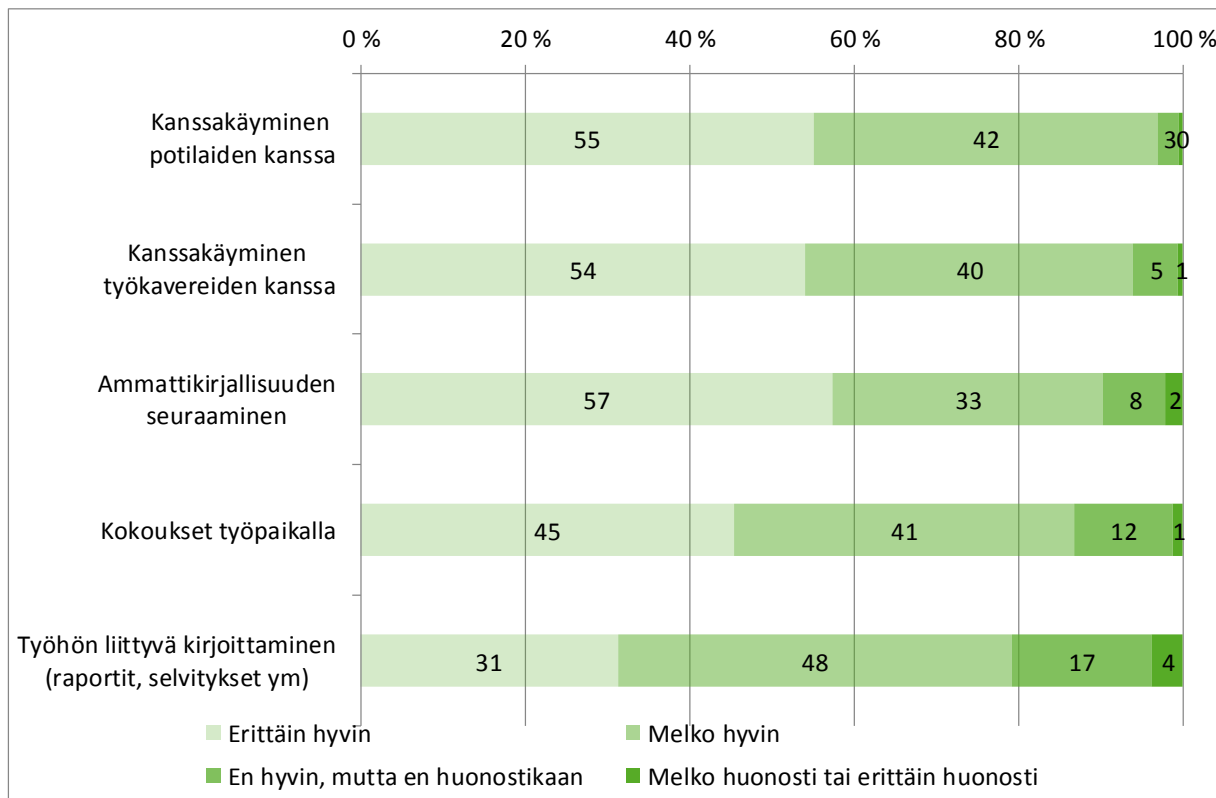
Ulkomaalaisten lääkärien ja kaikkien Suomessa työssä olevien lääkärien toimipaikat

- Ulkomaalaiset lääkärit ovat useammin töissä terveyskeskuksissa.

	Ulkomaalaiset lääkärit (n = 480)	Kaikki lääkärit
Sairaala	47 %	46 %
Terveyskeskus	33 %	22 %
Muu kunnallinen toimipaikka	4 %	4 %
Valtion virasto tai laitos	1 %	3 %
Yliopisto	1 %	4 %
Lääkäriasemat ja -keskukset, vastaanotot	8 %	15 %
Säätiö, yhdistys tai järjestö	1 %	3 %
Muu toimipaikka	4 %	4 %
Yhteensä	100 %	100 %

Ulkomaalaisten lääkärin oma arvio suomenkielen taidoistaan työssä

”Arvioi kuinka hyvin selviät suomenkielellä seuraavista tilanteista työssäsi?”

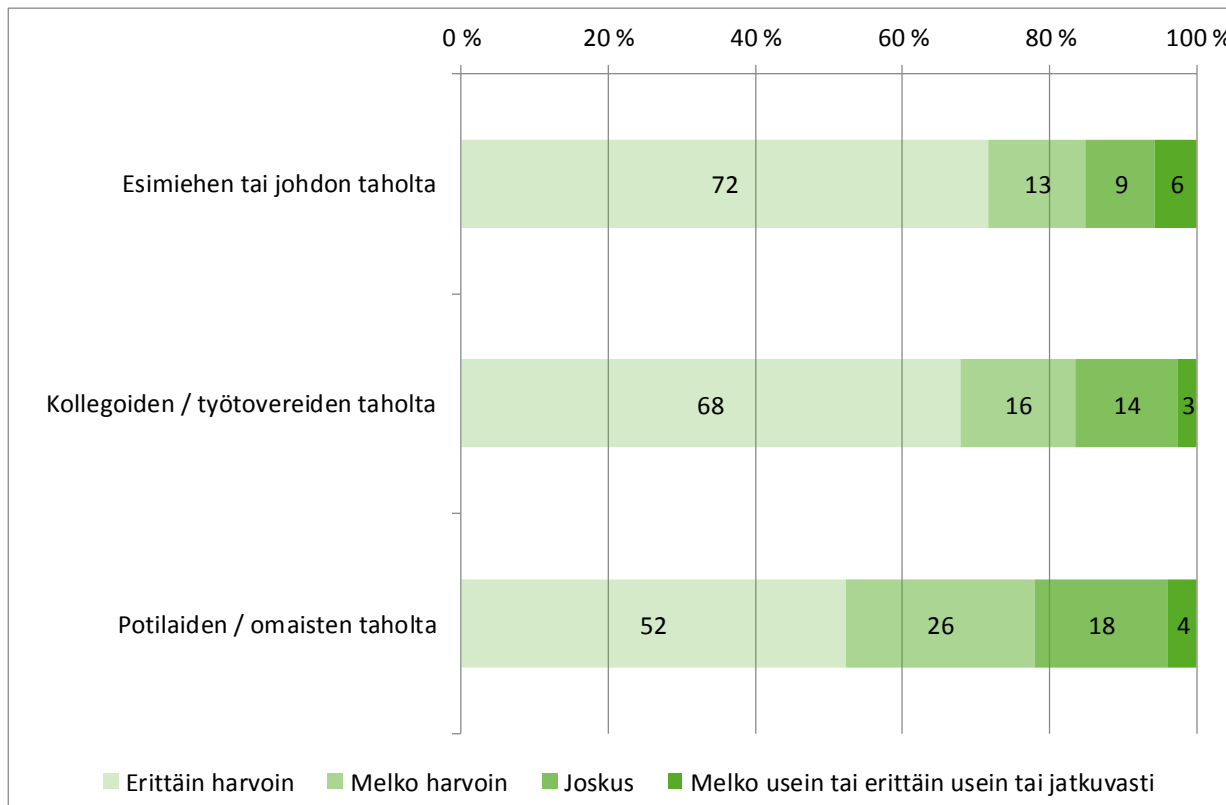


Lähde: Lääkäriliitto, THL, TTL, Lääkärin työolot ja terveys 2010 –tutkimus.

Väitteisiin oli vähimmillään 460 työkäisen ja päätoimisesti työssä olevan ulkomaalaisen lääkärin vastausta.

Ulkomaalaisten lääkärien kokema syrjintä työpaikalla

”Oletko kokenut henkilökohtaisesti syrjintää työpaikallasi viimeisen 12kk aikana?”

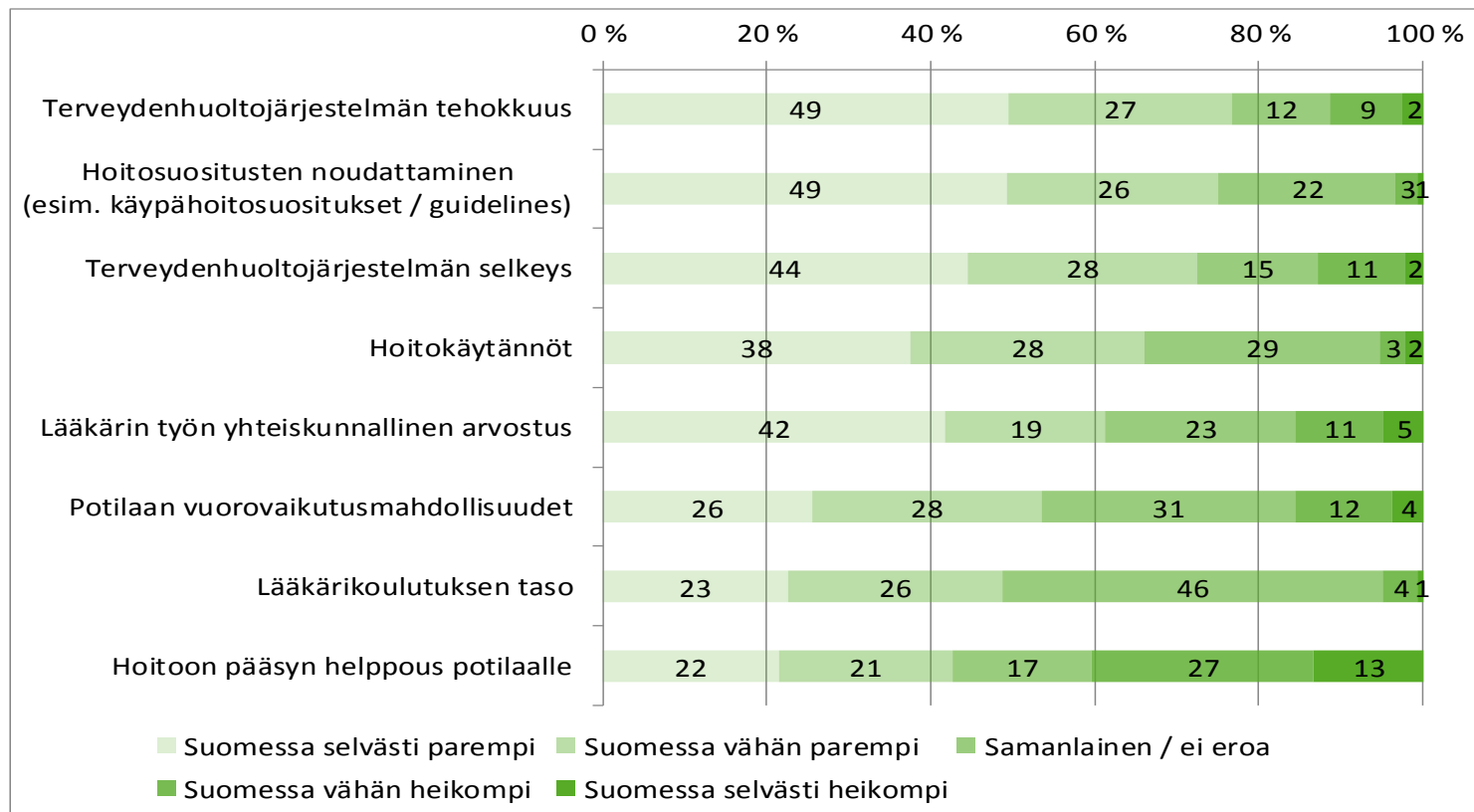


Lähde: Lääkäriliitto, THL, TTL, Lääkärien työolot ja terveys 2010 –tutkimus.

Väitteisiin oli vähimmillään 451 työikäisen ja päätoimisesti työssä olevan ulkomaalaisen lääkärin vastausta.

Ulkomaalaisten lääkärin kokemukset suomalaisesta terveydenhuoltojärjestelmästä

”Vertaa seuraavissa kohdissa kokemuksiasi suomalaisesta terveydenhuolto- ja lääkäreiden koulutusjärjestelmästä oman (lähtö)maan terveydenhuolto- ja koulutusjärjestelmään”



Lähde: Lääkäriliitto, THL, TTL, Lääkärin työolot ja terveys 2010 –tutkimus.

Väitteisiin oli vähimmillään 446 työikäisen ja päätoimisesti työssä olevan ulkomaalaisen lääkärin vastausta.