



LÄÄKÄRILIITTO  
LÄKARFÖRBUNDET

---

## KYS erityisvastuualue

Terveyskeskusten lääkäritilannetutkimus 3.10.2018

Julkaisuvapaa 10.1.2019 klo 10.30

Lisätietoja:

Katri Männikkö, KYS erityisvastuualueen piiriylilääkäri

Suomen Lääkäriliitto

[etunimi.sukunimi@laakariliitto.fi](mailto:etunimi.sukunimi@laakariliitto.fi)

# Terveyskeskusten lääkäritilanne 3.10.2018

## KYS erityisvastuualueella

Virat ja toimet	KYS		Koko maa	
	lkm	%	lkm	%
Viranhaltija työssä	393,5	61,5	2353,0	59,4
Sijainen	140,5	22,0	919,0	23,2
Ei sijaistarvetta	4,0	0,6	63,5	1,6
Ulkoistetut tehtävät	23,5	3,7	287,0	7,2
Ostopalvelu	26,0	4,1	112,0	2,8
Lääkärivaje	52,0	8,1	227,5	5,7
Yhteensä	639,5	100,0	3962,0	100

# Terveyskeskusten lääkäritilanne 3.10.2018

## KYS erityisvastuualueella

KYS	Etelä- Savo	Itä-Savo	Keski- Suomi	Pohjois- Karjala	Pohjois- Savo	Yhteensä
Virat ja toimet	lkm	lkm	lkm	lkm	lkm	lkm
Viranhaltija työssä	36,0	22,0	112,0	90,0	133,5	393,5
Sijainen	25,0	10,0	42,5	14,0	49,0	140,5
Ei sijaistarvetta	1,5	0,0	2,5	0,0	0,0	4,0
Ulkoistetut tehtävät	0,0	4,5	8,5	7,0	3,5	23,5
Ostopalvelu	7,0	0,0	4,5	4,0	10,5	26,0
Lääkärivaje	12,5	1,0	30,5	2,0	6,0	52,0
Yhteensä	82,0	37,5	200,5	117,0	202,5	639,5

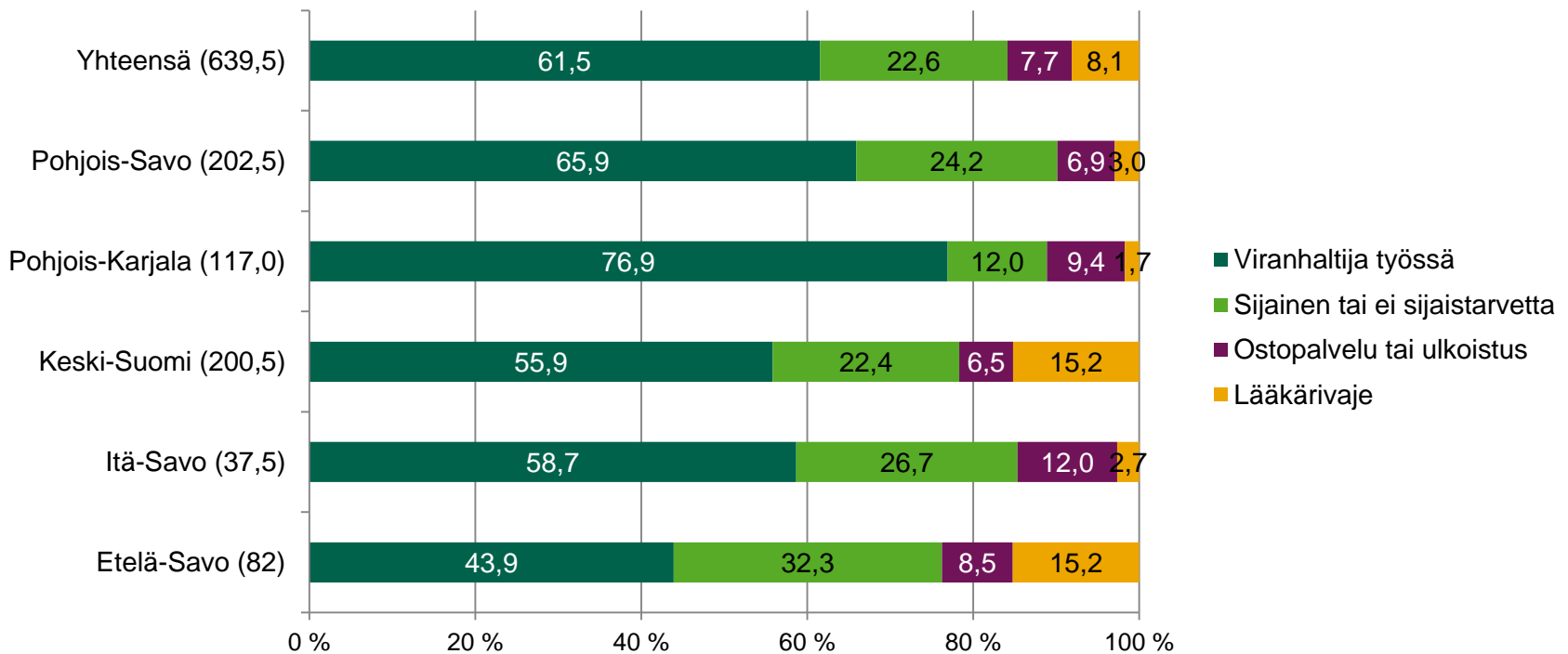


# Terveyskeskusten lääkäritilanne 3.10.2018

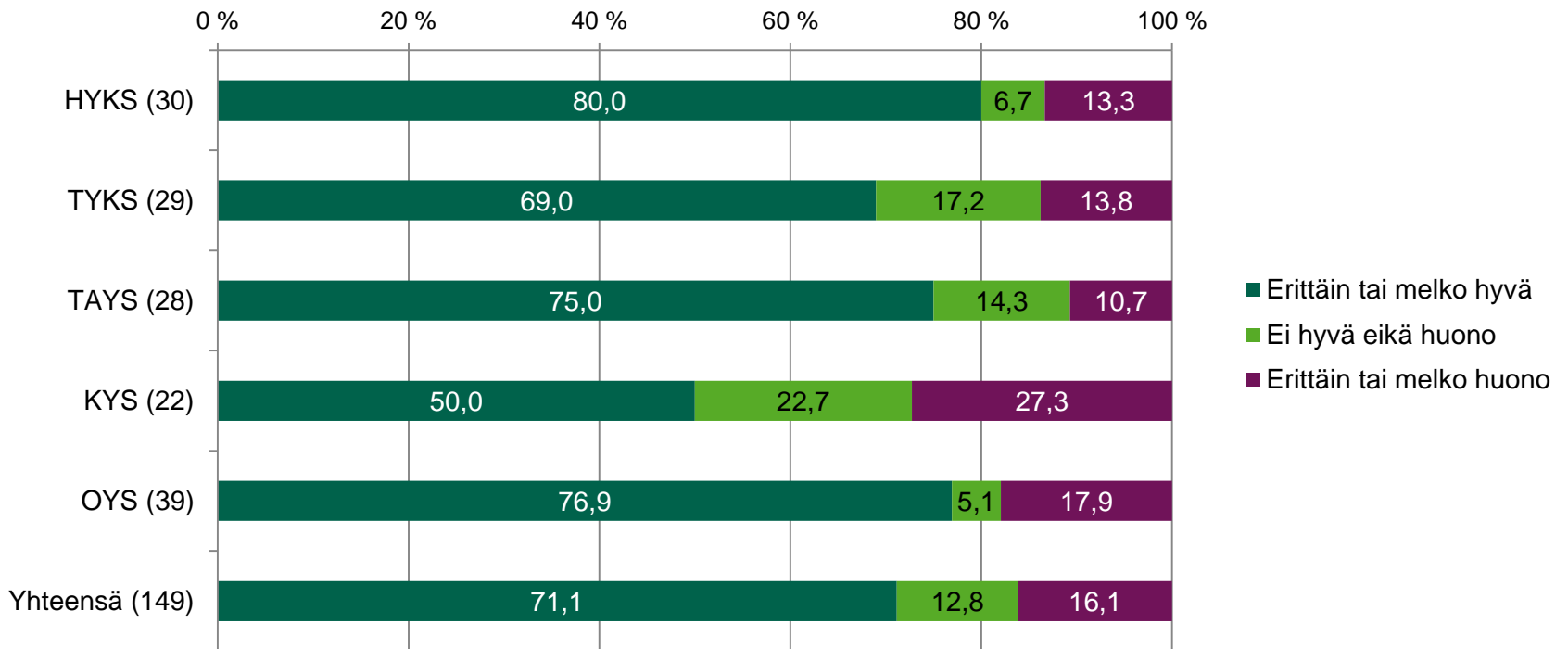
## KYS erityisvastuualueella

Vajeryhmät 2018	Terveyskeskukset		Väestö 31.12.2017	
	lkm	%-osuus	milj.	%-osuus
Ei vajetta	9	40,9	0,090	11,2
Vaje alle 10 %	5	22,7	0,371	45,8
Vaje 10-19,9 %	5	22,7	0,293	36,2
Vaje 20 % tai enemmän	3	13,6	0,055	6,8
Yhteensä	22	100,0	0,810	100,0

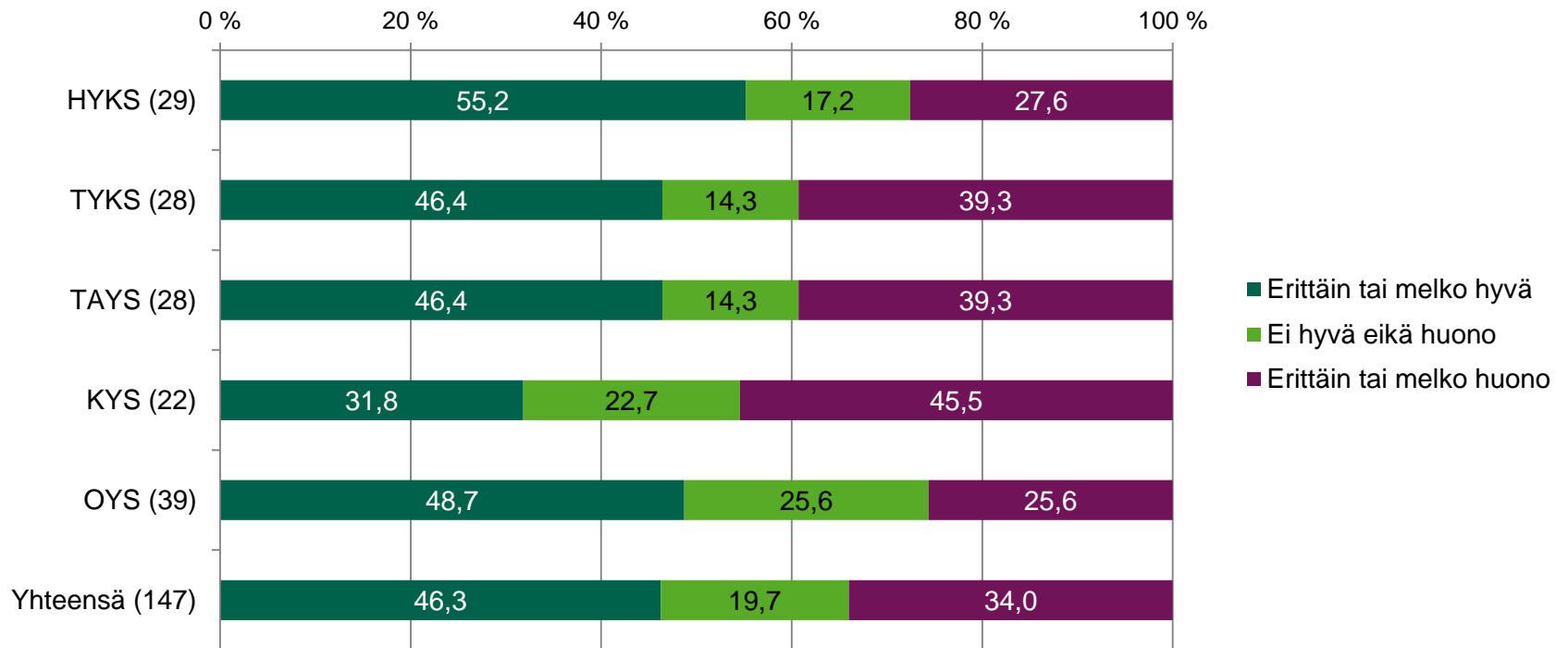
# KYS eritysvastuualueen sairaanhoitopiirien lääkäritilanne 3.10.2018



# Johtavien lääkärien arviot lääkitilanteesta kokonaisuudessaan erityisvastuualueittain



# Johtavien lääkäreiden arviot sijaisten saatavuudesta erityisvastuualueittain





# Johtavien lääkärien arviot avoimien tehtävien täytöstä erityisvastuualueittain



# Johtavien lääkäreiden arviot ostopalvelujen saatavuudesta erityisvastuualueittain

