



LÄÄKÄRILIITTO
LÄKARFÖRBUNDET

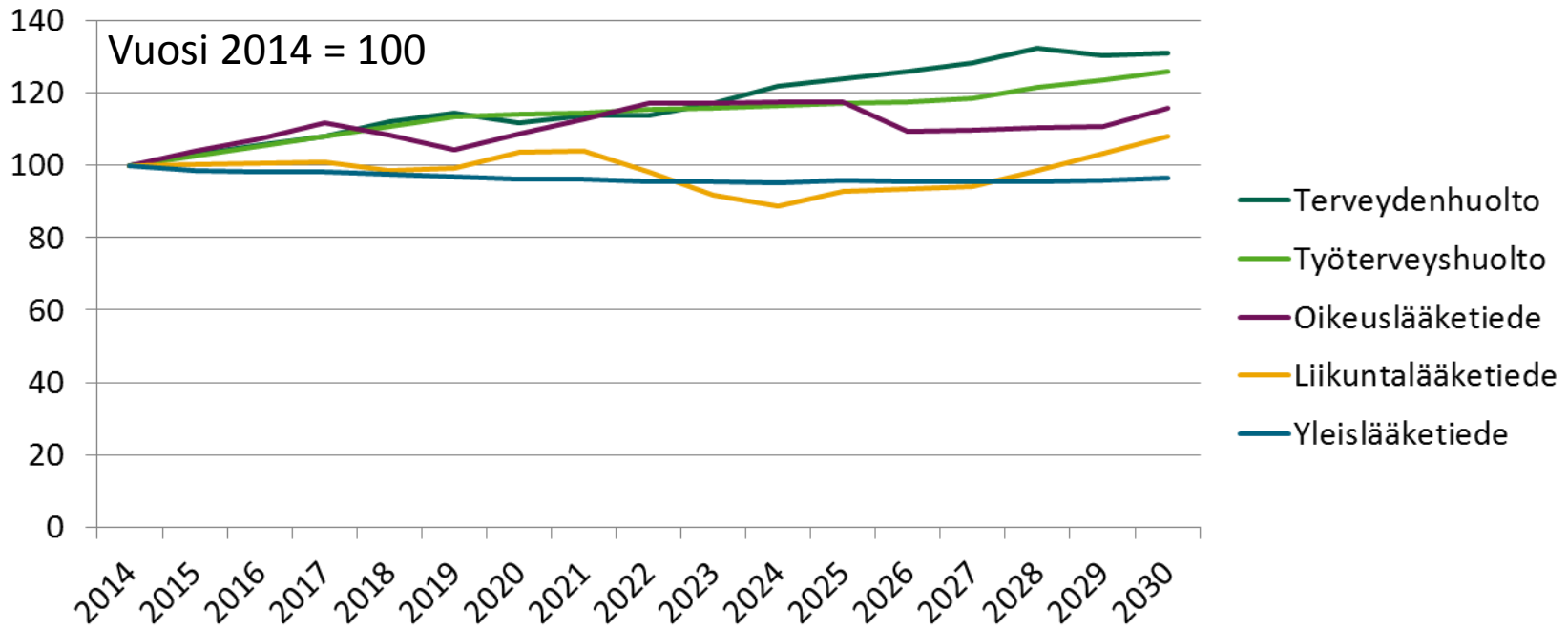
Erikoislääkäriennuste vuoteen 2030

Muut alat (Liikuntalääketiede, Oikeuslääketiede, Terveystieteiden tutkimus, Työterveyshuolto ja Yleislääketiede)

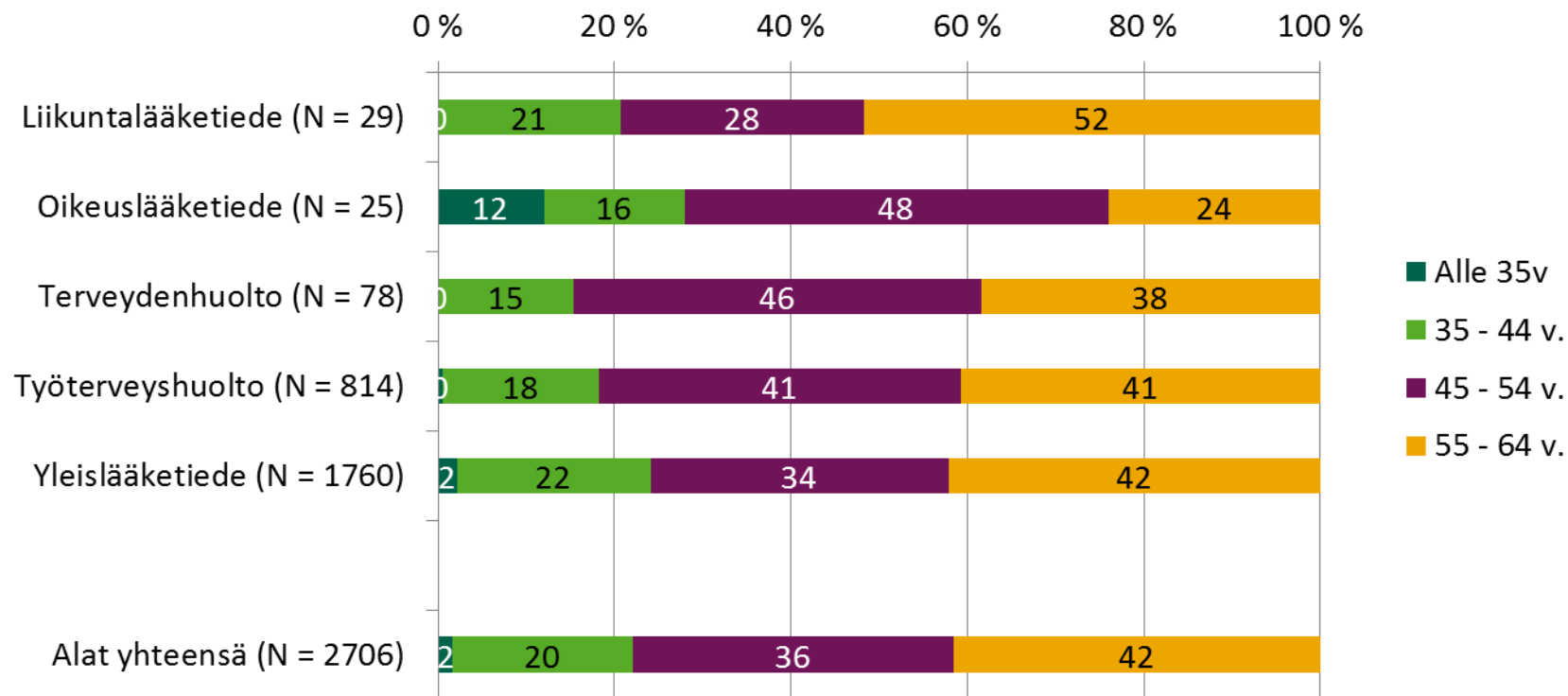
Erikoislääkärien määrän ennuste vuoteen 2030

Erikoisala	Vuoden lopussa 2014	Vuoden lopussa 2030	Perusura: Muutos, lkm	Perusura: Muutos, %	Matalan erikoistumisen skenaario: Muutos, lkm	Korkean erikoistumisen skenaario, Muutos, lkm
Liikuntalääketiede	29	31	2	8	1	3
Oikeuslääketiede	25	29	4	16	3	5
Terveysthuolto	78	102	24	31	20	29
Työterveyshuolto	814	1 024	210	26	166	254
Yleislääketiede	1 760	1 698	-62	-4	-124	0
Alat yhteensä	2 706	2 885	179	7	66	291
Erikoislääkärit yhteensä	12 182	13 276	1 094	9	621	1 567

Erikoislääkärien määrän ennuste vuoteen 2030



Erikoislääkärien ikäjakauma 2015



Erikoislääkäritutkinnot 2006-2014

Erikoisala	2006	2007	2008	2009	2010	2011	2012	2013	2014
Liikuntalääketiede	3	2	3	1	1	1	1	1	2
Oikeuslääketiede	2	0	1	2	1	1	1	1	2
Terveysthuolto	11	10	6	6	4	7	2	8	4
Työterveyshuolto	41	50	49	52	47	42	42	45	47
Yleislääketiede	63	67	85	67	82	76	76	89	83
Yhteensä	120	129	144	128	135	127	122	144	138

Erikoislääkärien sukupuolijakauma 2015

Erikoisala	Miehet	Naiset	Yhteensä	Naisten osuus, %
Liikuntalääketiede	23	6	29	21
Oikeuslääketiede	9	16	25	64
Terveysthuolto	30	48	78	62
Työterveyshuolto	276	538	814	66
Yleislääketiede	645	1 115	1 760	63
Alat yhteensä	983	1 723	2 706	64

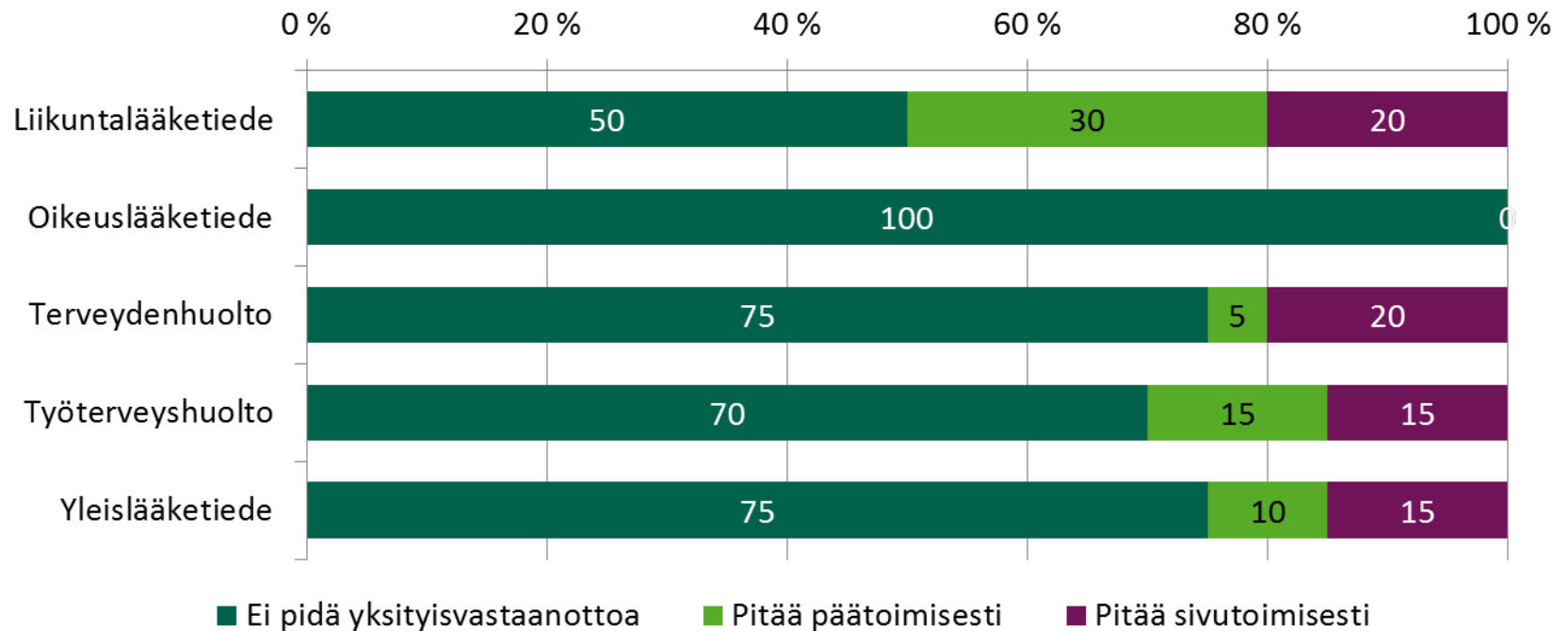
Sairaaloiden lääkärien työvoimatilanne erikoisaloittain

Muut erikoisalajat	Virat, lkm	Vaje, %
Liikuntalääketiede	3	0,0
Oikeuslääketiede	1	0,0
Terveydenhuolto	12	0,0
Työterveyshuolto	8	0,0
Yleislääketiede	66	8,3

Erikoislääkärit toimipaikoittain, %

Erikoisala	Sairaala	Terveyskeskus	Muu kunnallinen toimipaikka	Valtion virasto tai laitos	Yliopisto	Lääkäriasemat ja -keskukset, vastaanotot	Säätiö, yhdistys tai järjestö	Muu toimipaikka
Liikuntalääketiede	0	0	0	5	15	40	30	10
Oikeuslääketiede	0	0	0	70	20	10	0	0
Terveysthuolto	5	15	5	30	10	10	10	15
Työterveyshuolto	0	0	20	5	0	65	0	10
Yleislääketiede	5	70	5	0	0	15	0	5

Erikoislääkärit ja yksityisvastaanoton pito



Erikoislääkärimäärien kehitys 2010-2015

Erikoisalat	2010	2011	2012	2013	2014	2015	Muutos 2010-2015, lkm	Muutos 2010-2015, %
Liikuntalääketiede	33	31	32	31	31	29	-4	-12
Oikeuslääketiede	33	33	30	30	26	25	-8	-24
Terveysthuolto	70	69	74	72	76	78	8	11
Työterveyshuolto	724	738	752	771	795	814	90	12
Yleislääketiede	1 804	1 793	1 794	1 768	1 762	1 760	-44	-2
Alat yhteensä	2 664	2 664	2 682	2 672	2 690	2 706	42	2
Kaikki erikoislääkärit yhteensä	11 470	11 621	11 799	11 900	12 032	12 182	712	6
Kaikki lääkärit yhteensä	18 933	19 353	19 642	19 865	20 110	20 403	1 470	8

Muiden alojen johtopäätökset

- Muiden alojen erikoislääkärien määrä kasvaa samaa vauhtia kuin yleisesti erikoislääkärien määrä.
- Yleislääketieteen erikoislääkärien määrä jatkaa pientä vähenemistään vuoteen 2030 mennessä.
- Työterveyshuollon erikoislääkärien määrä on noussut selvästi viime vuosina.
- Ennusteen mukaan vuoteen 2030 mennessä työterveyshuollon erikoislääkäreitä on neljännes enemmän kuin nyt.
- Myös terveydenhuollon erikoislääkäreiden määrä lähes kolmanneksella, jos nykytrendit jatkuvat.