



LÄÄKÄRILIITTO
LÄKARFÖRBUNDET

Erikoislääkäriennuste vuoteen 2030

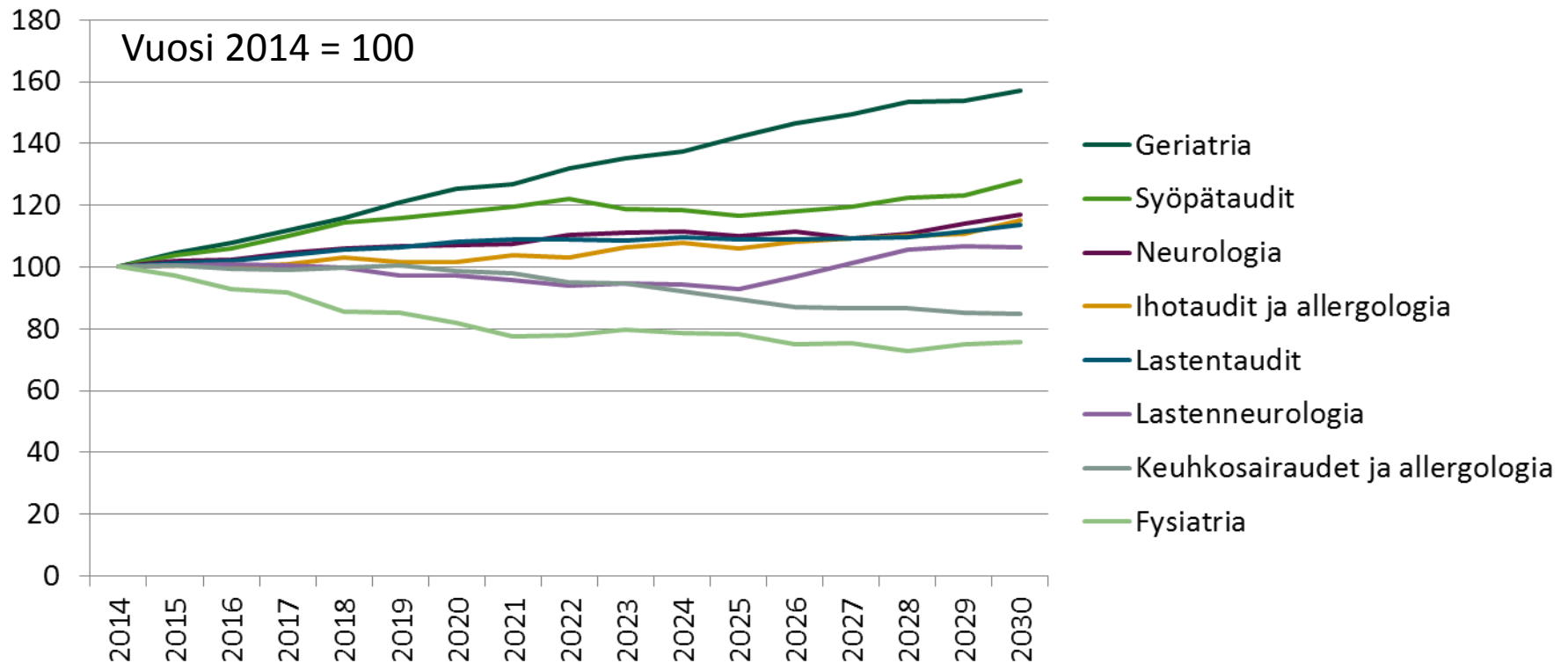
Medisiiniset alat

Erikoislääkärien määrän ennuste vuoteen 2030

Medisiiniset erikoisalot	Vuoden lopussa 2014	Vuoden lopussa 2030	Perusura: Muutos, lkm	Perusura: Muutos, %	Matalan erikoistumisen skenaario: Muutos, lkm	Korkean erikoistumisen skenaario, Muutos, lkm
Fysiatria	167	127	-40	-24	-45	-36
Geriatría	243	381	138	57	123	154
Ihotaudit ja allergologia	192	221	29	15	21	37
Keuhkosairaudet ja allergologia	201	171	-30	-15	-35	-25
Lastenneurologia	93	99	6	6	2	9
Lastentaudit	582	662	80	14	57	102
Neurologia	320	374	54	17	42	67
Syöpätaudit	173	221	48	28	40	56
Medisiiniset erikoisalot yhteensä	1 971	2 256	285	14	205	365
Erikoislääkärit yhteensä	12 182	13 276	1 094	9	621	1 567

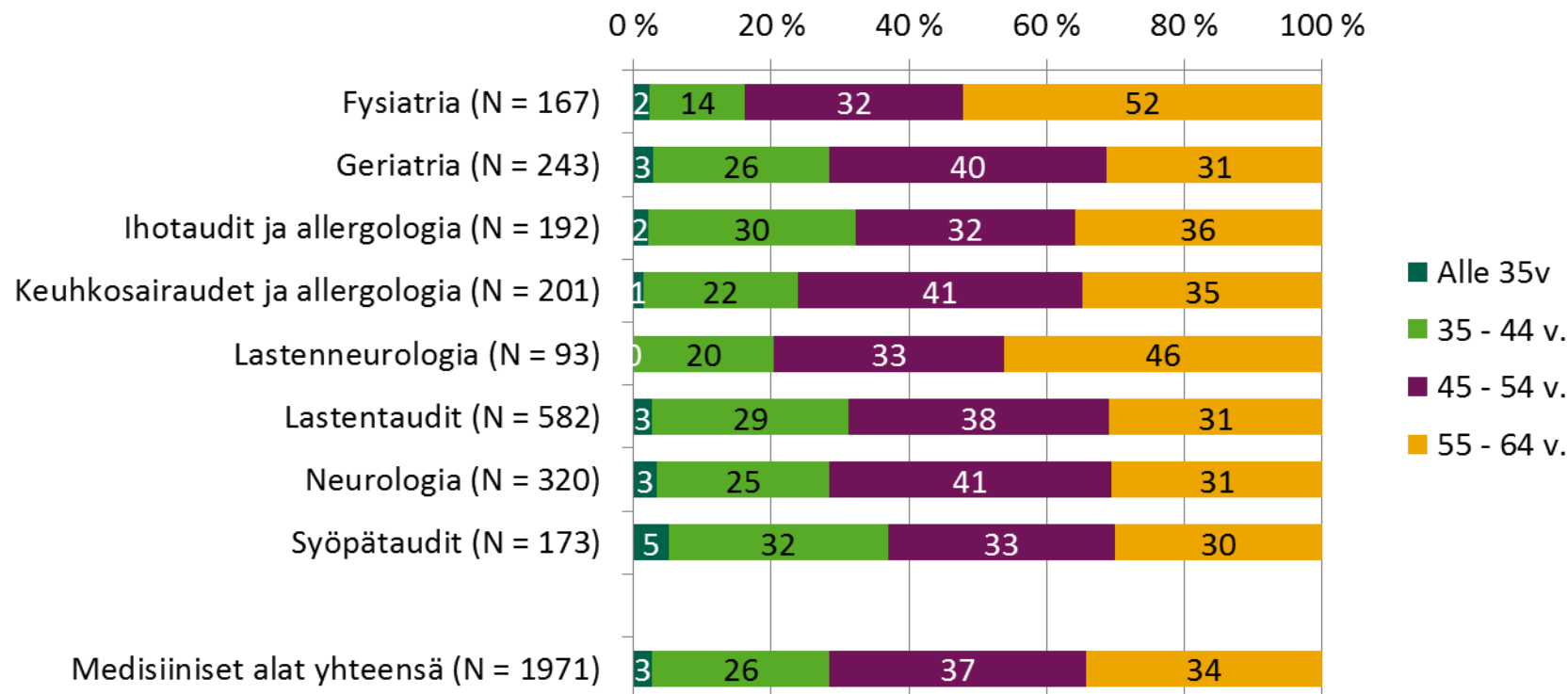
Erikoislääkärien määrän ennuste vuoteen 2030

Medisiiniset erikoisalalat



Erikoislääkärien ikäjakauma 2015

Medisiiniset erikoisalalat



Erikoislääkäritutkinnot 2006-2014

Medisiiniset erikoisalut	2006	2007	2008	2009	2010	2011	2012	2013	2014
Fysiatria	5	7	2	1	7	3	11	4	4
Geriatría	20	12	13	18	22	24	21	17	17
Ihotaudit ja allergologia	8	9	9	11	9	10	8	6	8
Keuhkosairaudet ja allergologia	11	4	7	6	6	2	3	5	5
Lastenneurologia	2	2	8	4	4	4	8	3	2
Lastentaudit	26	29	18	21	22	27	28	25	21
Neurologia	17	15	12	12	12	14	14	9	12
Syöpätaudit	7	6	6	5	6	10	9	13	9
Yhteensä	96	84	75	78	88	94	102	82	78

Erikoislääkärien sukupuolijakauma 2015

Medisiiniset erikoisalot	Miehet	Naiset	Yhteensä	Naisten osuus, %
Fysiatritia	91	76	167	46
Geriatritia	60	183	243	75
Ihotaudit ja allergologia	39	153	192	80
Keuhkosairaudet ja allergologia	62	139	201	69
Lastenneurologia	14	79	93	85
Lastentaudit	176	406	582	70
Neurologia	120	200	320	63
Syöpätaudit	37	136	173	79
Medisiiniset erikoisalot yhteensä	599	1 372	1 971	70

Sairaaloiden lääkärien työvoimatilanne erikoisaloittain

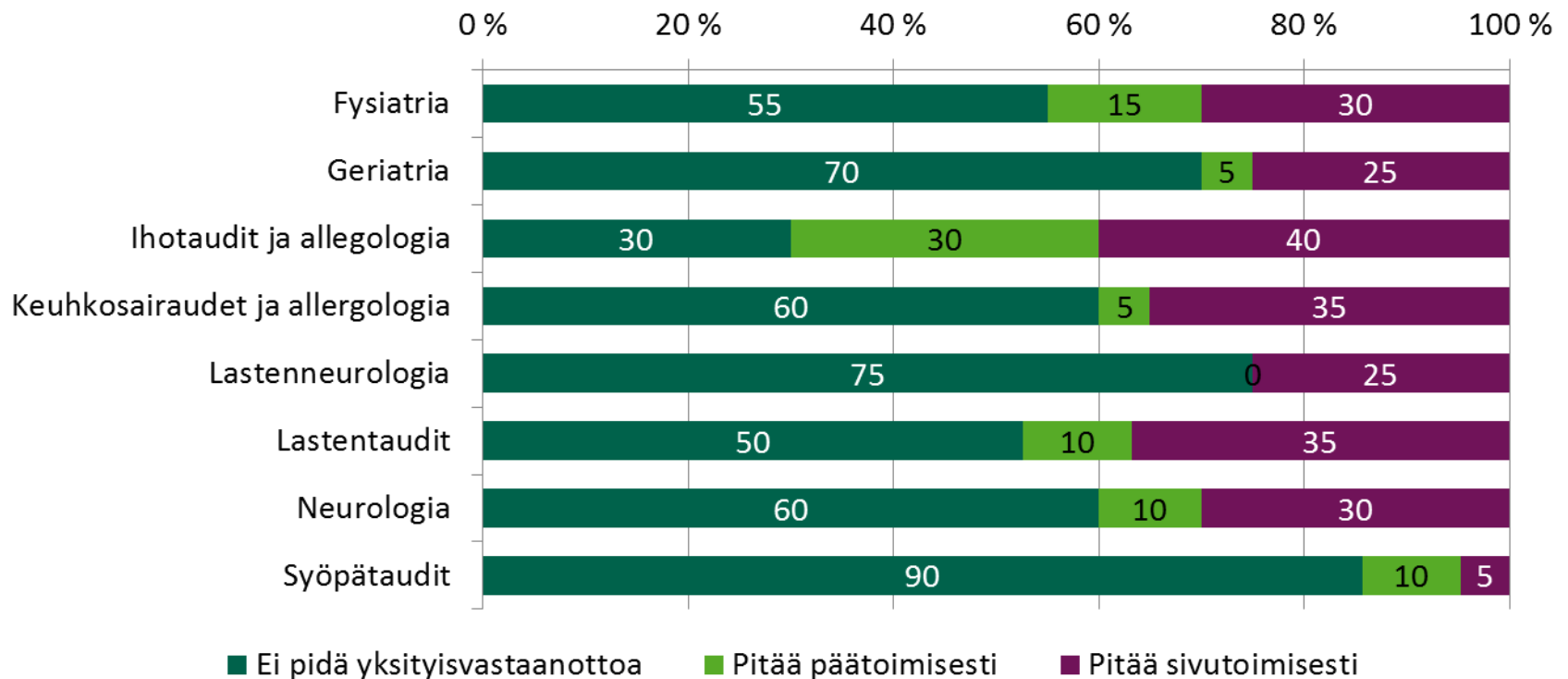
Medisiiniset erikoisalot	Virat, lkm	Vaje, %
Fysiatria	81	12,9
Geriatria	21	27,8
Ihotaudit ja allergologia	105	4,3
Keuhkosairaudet ja allergologia	178	10,1
Lastenneurologia	75	8,3
Lastentaudit	403	4,9
Neurologia	234	9,0
Syöpätaudit	171	10,6

Erikoislääkärit toimipaikoittain, %

Medisiiniset erikoisalot	Sairaala	Terveyskeskus	Muu kunnallinen toimipaikka	Valtion virasto tai laitos	Yliopisto	Lääkäriasemat ja -keskukset, vastaanotot	Säätiö, yhdistys tai järjestö	Muu toimipaikka
Fysiatria	40	5	0	5	0	15	10	25
Geriatría	35	45	0	0	0	5	5	10
Ihotaudit ja allergologia	50	0	0	0	10	30	5	5
Keuhkosairaudet ja allergologia	80	5	0	0	5	5	0	5
Lastenneurologia	70	15	5	5	0	0	0	5
Lastentaudit	70	10	0	0	5	10	0	5
Neurologia	70	0	0	5	5	10	0	10
Syöpätaudit	80	0	0	0	5	10	0	5

Erikoislääkärit ja yksityisvastaanoton pito

Medisiiniset erikoisalalat



Erikoislääkärimäärien kehitys 2010-2015

Medisiiniset erikoisalot	2010	2011	2012	2013	2014	2015	Muutos 2010-2015, lkm	Muutos 2010-2015, %
Fysiatria	169	173	173	174	171	167	-2	-1
Geriatría	173	192	213	229	235	243	70	40
Ihotaudit ja allergologia	187	186	193	195	197	192	5	3
Keuhkosairaudet ja allergologia	208	213	206	205	204	201	-7	-3
Lastenneurologia	78	84	86	93	93	93	15	19
Lastentaudit	543	546	553	555	575	582	39	7
Neurologia	295	305	315	315	316	320	25	8
Syöpätaudit	140	144	150	157	162	173	33	24
Medisiiniset alat yhteensä	1 793	1 843	1 889	1 923	1 953	1 971	178	10
Kaikki erikoislääkärit yhteensä	11 470	11 621	11 799	11 900	12 032	12 182	712	6
Kaikki lääkärit yhteensä	18 933	19 353	19 642	19 865	20 110	20 403	1 470	8

Medisiinisten alojen johtopäätökset

- Medisiinisten alojen erikoislääkärien määrä kasvaa hiukan enemmän kuin erikoislääkärien määrä keskimäärin vuoteen 2030 mennessä.
- Kasvussa on hajontaa medisiinisten alojen välillä.
- Fysiatrian ja keuhkosairauksien ja allergologioiden määrä on viime vuosina laskenut hiukan. Vuoteen 2030 mennessä fysiatrien määrä laskee noin neljänneksen ja keuhkolääkärien määrä 15 %.
- Erityisesti ikääntyneiden potilaiden hoidossa tarvittavien geriatrian, syöpätautiin ja neurologian erikoislääkärien määrän ennustetaan kasvavan selvästi.
- Myös lastentautien erikoislääkärien määrä nousee määrällisesti tuntuvasti.